

Normele tehnologice privind digitalizarea procesului de eliberare a certificatelor de origine preferențială a mărfurilor

1. Prezentele norme descriu acțiunile exportatorului/reprezentantului său legal în sensul art.13 din Cod vamal nr.95/2021 (*în continuare - exportator*), precum și a funcționarilor vamali din subdiviziunile vamale competente în sensul art.15 alin.(4) sau art.161 din Codul vamal nr.95/2021 (*în continuare – funcționari vamali*), în procesul de eliberare a certificatelor de origine preferențială a mărfurilor (*în continuare – certificate de origine*) în modulul „Certificate origine mărfuri” (SICOM) al Sistemului Informațional „ASYCUDA World” (*în continuare - SI „ASYCUDA World”*).
2. Scopul acestor norme este de a:
 - a. digitaliza și simplifica procedura de eliberare a certificatelor de origine, în conformitate cu legislația națională și cu acordurile internaționale la care Republica Moldova este parte;
 - b. promova dezvoltarea durabilă, prin trecerea de la documentarea pe hârtie la documentarea electronică;
 - c. eficientiza procesul de vămuire prin reducerea timpului de vămuire;
 - d. facilita schimburile comerciale.
3. Normele sunt concepute ca instrument de asistență pentru exportator, precum și pentru funcționarii vamali, în digitalizarea procesului de eliberare a certificatelor de origine.
4. Temei pentru examinarea eliberării certificatului de origine servește cererea pentru eliberarea acestuia (*în continuare - cerere*), depusă de exportator.
5. Cererea se înregistrează în SI „ASYCUDA World” – *Serviciul Vamal al Moldovei - SICOM*.
6. Pentru a înregistra cererea de eliberare a certificatelor de origine se va accesa modulul „*Certificate de origine*”, cu selectarea opțiunii corespunzătoare tipului de certificat, prin acționarea click dreapta - „*New*”.
7. În continuare se vor completa rubricile obligatorii din cerere în strictă conformitate cu cerințele rubricilor formularului certificatului de origine solicitat, conform *Normelor tehnice de completare a certificatelor de origine preferențială a mărfurilor*, aprobate prin Ordinul directorului Serviciului Vamal Nr. 527-O/2023, Anexa nr.1 (de ex: Figura nr.1 – Cerere EUR.1 EU).

Certificat de origine - New EUR1.EU [EUR1.EU]

Fișier Editare Vizualizare Help

1

CERERE DE ELIBERARE A UNUI CERTIFICAT DE CIRCULATIE A MAFURILOR EUR1.EU

1. Exportator (Nume, adresa completa, tara)		EUR1.EU. No. [REDACTED]	
[REDACTED]		Vezi nota pe verso [REDACTED]	
		Inainte de a completa acest f...	
3. Destinatari (Nume, adresa completa, tara) (optional)		<input type="checkbox"/> Grup de tari / Tara	
		MD MOLDOVA [REDACTED] si [REDACTED]	
[REDACTED]		<input type="checkbox"/> Grup de tari / Tara	
		(introduceti tari apropiate, grupe de tari sau teritorii)	
6. Detalii cu privire la transport (Optional) Not Selected		4. Tara sau grupul de tari teritoriul, pe care produsul a considerat a fi originara din <input type="checkbox"/> Grup de tari / Tara	5. Tara sau grupul de tari sau teritoriul de destinatie <input type="checkbox"/> Grup de tari / Tara
		[REDACTED]	[REDACTED]
[REDACTED]		7. Remarci	
		<input type="checkbox"/> Duplicat [REDACTED] [REDACTED] <input type="checkbox"/> Eliberat a posteriori <input type="checkbox"/> Transitional Rules	
Valoare totala in valuta nationala [REDACTED]		Valoare totala in USD [REDACTED]	
11a. CERTIFICARE	11b. AUTENTIFICARE VAMALA	12. DECLARATIA EXPORTATORU...	
Loc [REDACTED]	Form [REDACTED] Nr. DAU [REDACTED]	Loc [REDACTED]	
Data [REDACTED]	DAU - A... Se...Nr. Data [REDACTED]	Data [REDACTED]	
[REDACTED]	DAU - birou vamal [REDACTED]	[REDACTED]	
[REDACTED]	Tara sau teritoriu de emitere [REDACTED]	[REDACTED]	

EUR1.EU Document EUR1.EU Document, goods Att. Doc. Declaratie

Biblioteca docu... Certificat de origin... Certificat de origin...

Figura nr.1

8. După completarea cererii „EUR1.EU Document”, se va accesa compartimentul “EUR1.EU Document, goods” și se vor completa informațiile cu privire la mărfurile pentru care se solicită eliberarea certificatului de origine. La informațiile adiționale, în câmpul „Rule Description – Applicant” se va bifa „Conform” în cazul în care criteriul de origine corespunde și regula este conformă și/sau „not applicable” în cazul în care regula descrisă este generată automat de sistem și nu reflectă criteriul de origine indicat în „EUR1.EU Document” (Figura nr.2).

Fisier Vizualizare Fereastra Help

Certificat de origine - New EUR1.EU [EUR1.EU]

Fisier Editare Vizualizare Help

Marcaje si numar colete	Numar ambalaje		Descriere si cod marfuri	9. Masa bruta sau cantitatea altfel...			10. Invoce
	Nr.	Tip		unitati (kg)	C-te	Cod	
WITHOUT MARKS			Cod marfa				Data
							Numar
							Data, numar

Informatie aditionala

Masa neto Pret pe unitate (USD) Valoarea pe unitate (U... Valoarea in valuta nationala Cod producator Nume producator

0.00

Rata de schimb valutar 18.0104

#	Cod	Cod HS	HS Description	Rule Description	Aplicant

Descriere HS Descriere Regula

EUR1.EU Document EUR1.EU Document, goods Att. Doc. Declaratie

Biblioteca docu... Certificat de origin... Certificat de origin...

Figura nr.2

9. La compartimentul „Att. Doc” se vor ataşa documentele care fac dovada caracterului original al mărfurilor respective pentru care se solicită eliberarea certificatului de origine, precum și îndeplinirea tuturor condițiilor prevăzute de acordul de comerț liber corespunzător. Informațiile se vor adăuga manual sau se va selecta denumirea actelor din nomenclator. Pentru adăugarea mai multor documente se va utiliza opțiunea „Add Item”, iar numărul de ordine va face referire la articolul pentru care sunt relevante aceste acte. Pentru ștergerea documentelor din listă se va selecta opțiunea „Delete Item” (Figura nr.3).

Fisier Vizualizare Fereastra Help

Certificat de origine - New EUR1.EU [EUR1.EU]

Fisier Editare Vizualizare Help

ASYCUDA

Pagina Documente Atasate

Articol Cod	Descriere	Referinta	Data
18 018	Factura comerciala (Invoice)	145565	03/12/2024 ▾

Art.	Cod	Descriere	Referinta	Data

EUR1.EU Document EUR1.EU Document, goods Att. Doc. Declaratie

Biblioteca docu... Certificat de origin... Certificat de origin...

Figura nr.3

10. La compartimentul „Declaratie” (Figura nr.4), se completează declarația exportatorului, prin care acesta își asumă propria și deplina responsabilitate asupra corectitudinii și autenticității informațiilor și documentelor indicate în cererea de eliberare a certificatului de origine.

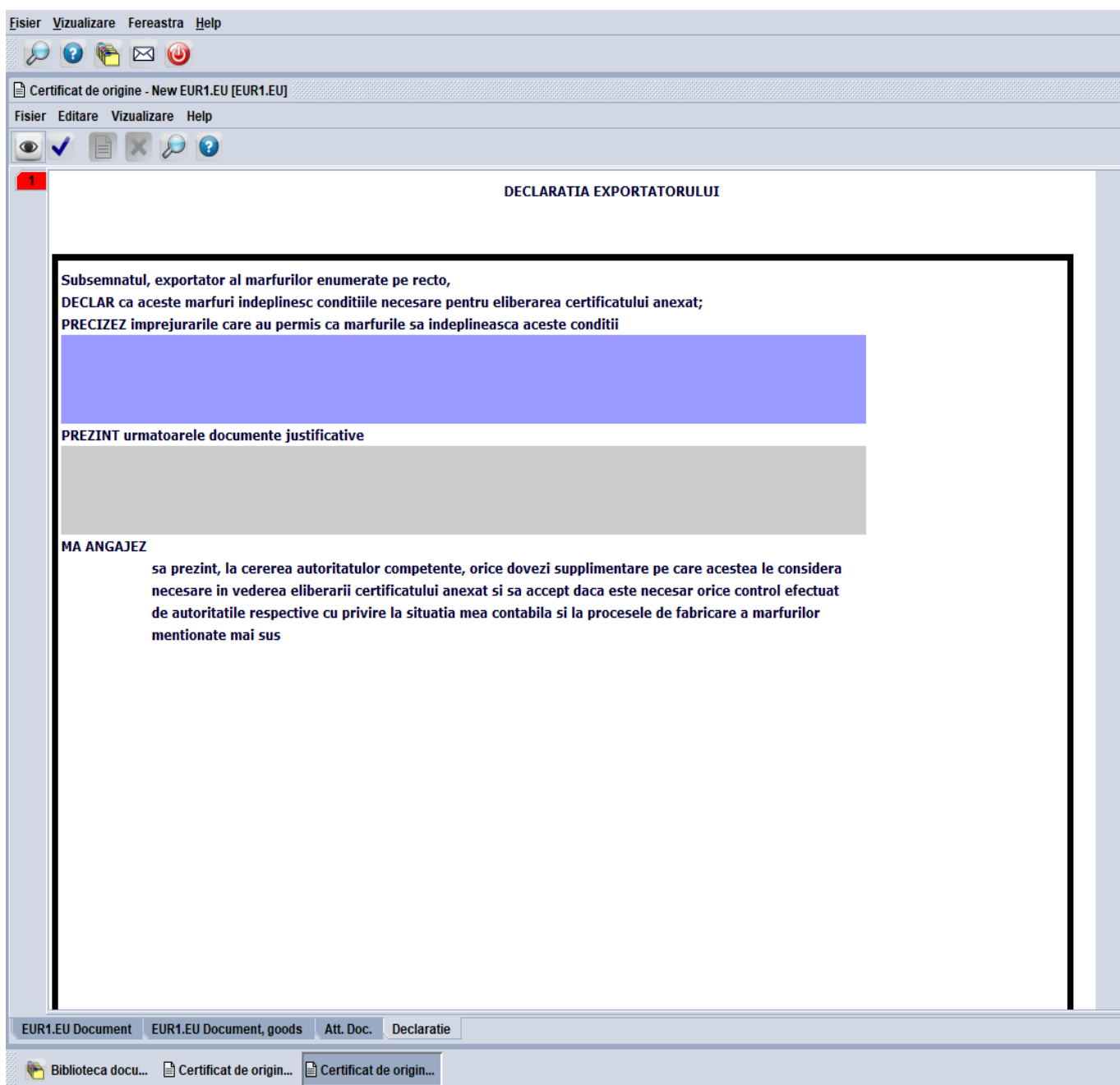




Figura nr.4

11. La finalizarea completării, de către exportator se va verifica corectitudinea completării cererii și a documentelor atașate prin click pe butonul  (verifică), iar în cazul lipsei erorilor se va face click pe butonul  (stocare), în vederea stocării certificatului de origine.
12. După stocarea certificatului de origine în modulul „*Certificate de origine*”, exportatorul poate să întreprindă următoarele acțiuni din (Figura nr.5).

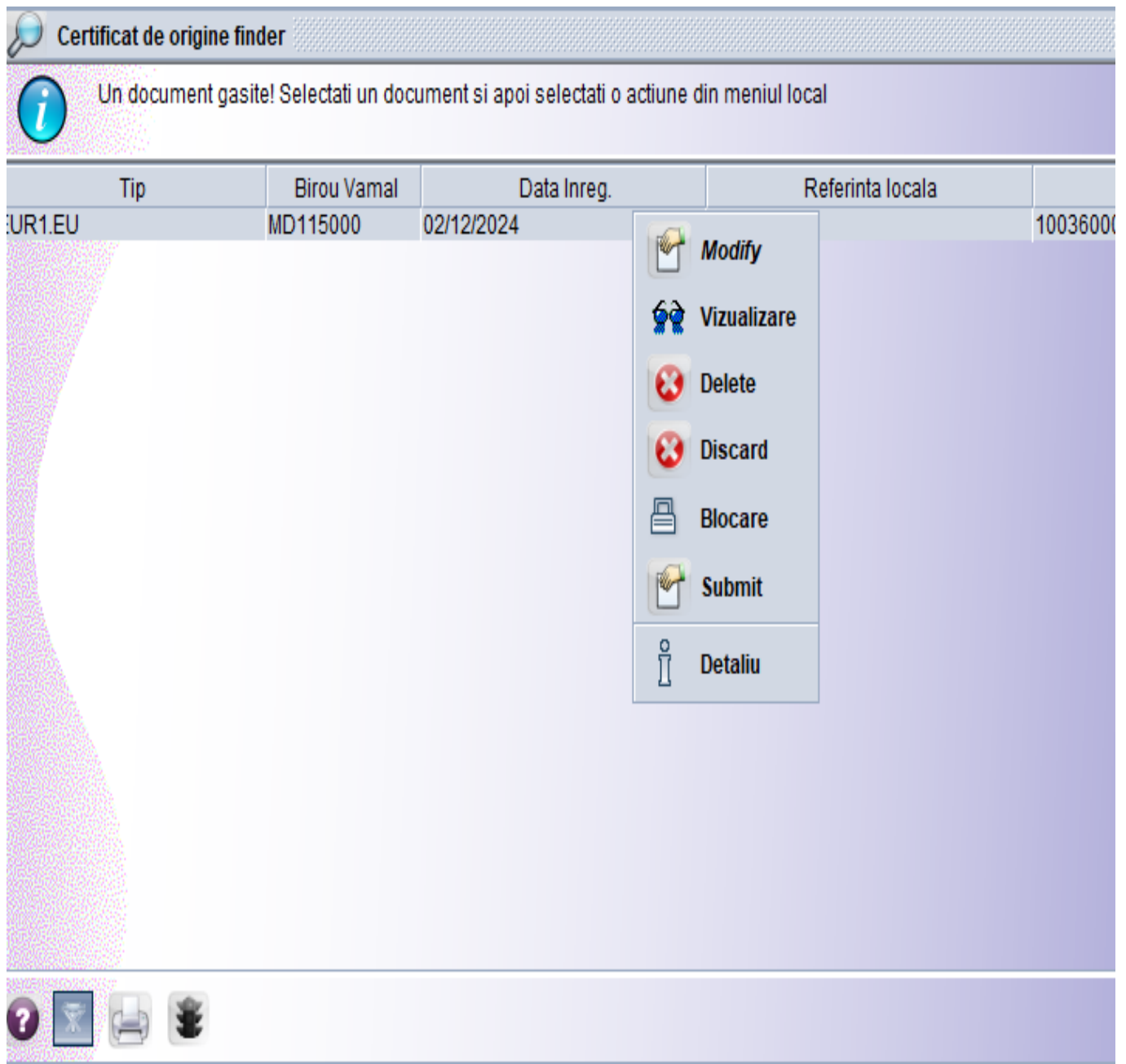


Figura nr.5

13. În cazul acțiunii „submit” (depune), în cererea de eliberare a certificatului de origine nu vor mai putea fi operate modificări/completări, iar aceasta va trece în starea „Requested” (solicitat), în vederea examinării de către funcționarul vamal.
14. În cazul în care exportatorul retrage cererea de eliberare a certificatului de origine din starea „Requested”, va selecta operațiunea “Withdrawn”.
15. Funcționarul vamal identifică cererea de eliberare a certificatului de origine în modulul „Certificate de origine” – Căutare EUR.1 EU – Document Status egal cu „Requested”.
16. La identificarea cererii, funcționarul vamal acționează click dreapta și selectează opțiunea „Analyze”, în vederea examinării cererii (Figura nr.6).

EUR1.EU	MD100000	18/10/2024	A5555555	1016602004077
EUR1.EU	MD115000	02/12/2024	A 11122	1003600008563

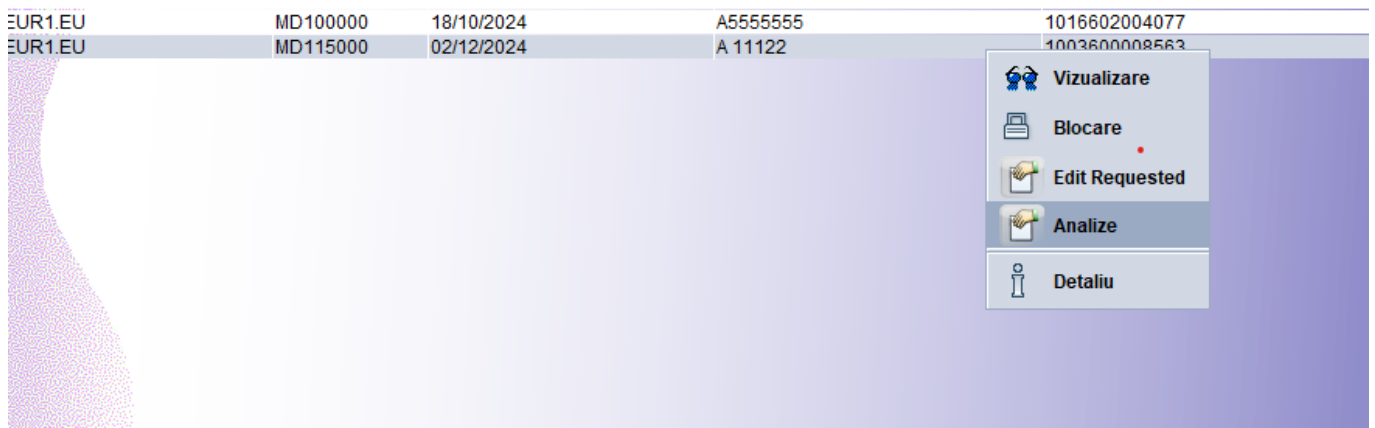


Figura nr.6

17. Funcționarul vamal verifică dacă sunt completate toate rubricile obligatorii ale cererii, existența documentelor atașate conform listei enumerate, precum și declarația exportatorului completată.
18. În cazul în care, urmare analizei de risc, sunt identificate neconformități, acestea sunt comunicate exportatorului prin intermediul SI „ASYCUDA World”, prin accesarea butonului „Comentarii – Cerințe adiționale”, stabilindu-i-se exportatorului un termen de răspuns în vederea remedierii neconformităților (Figura nr.7).

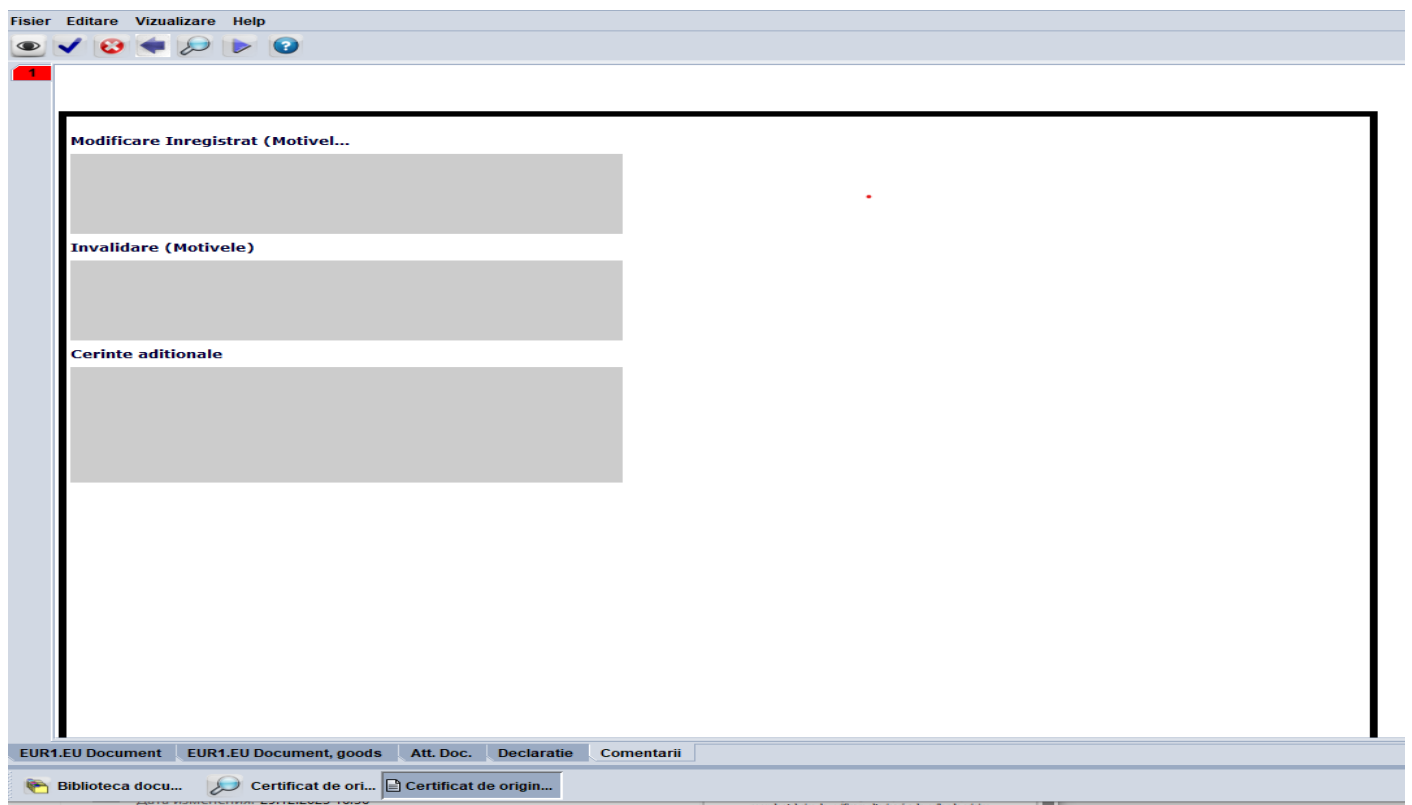


Figura nr.7

19. Urmare indicării cerințelor adiționale, funcționarul vamal face click pe butonul (*changes required*), în vederea transmiterii mesajului către exportator.



20. Exportatorul identifică cererea în starea „Requested”, selectează opțiunea „Edit requested” și în conformitate cu cerințele adiționale înregistrate de către funcționarul vamal, remediază neajunsurile din cerere.
21. În cazul în care de către exportator au fost operate modificări, pentru a fi salvate informatic se va face click pe butonul (save changes in requested). Exportatorul poate informa funcționarul vamal despre modificările operate în cerere prin mesageria din SI „ASYCUDA WORLD”.
22. Funcționarul vamal, la recepționarea mesajului, identifică cererea în „Requested” și în cazul în care neconformitățile au fost excluse de către exportator, la informațiile adiționale în câmpul *Rule Description – Autoritate* – bifează opțiunea „Conform” (Figura nr.8) și acceptă cererea prin selectarea opțiunii „Fișier–Accept” (Figura nr.9).

Masa neto	Pret pe unitate (USD)	Valoarea pe unitate (U...	Valoarea in valuta nationala	Cod producator	Nume producator
20,000.000€	0.58	180.00	3,184.33	1020600018299	"TROX BR" SRL MD-4701, OR.BRICENI STR. MIHAIL FRUNZE, 22
Rata de schimb valutar		17.6907			

Cod HS	HS Description	Rule Description	Aplicant	Autoritate
08	Fruite comestibile; coji de citrice sau de p...	Fabricare in cadrul careia: - toate fructele ...	Conform	Conform

Descriere HS	Descriere Regula
Fruite comestibile; coji de citrice sau de pepeni	Fabricare in cadrul careia: - toate fructele utilizate obtinute integral si - valoarea tuturor materialelor de capitolul 17 utilizate nu depaseste 30% din pretul fabrica al produsului

.EU Document
 EUR1.EU Document, goods
 Att. Doc.
 Declaratie
 Comentarii

Figura nr.8

Certificat de origine - Analize [EUR1.EU]

Fisier Editare Vizualizare Help

- Accept
- Reject
- Changes required
- Verificare F2
- Abandon

Numar ambalaje	
Nr.	Tip
15	44
PUNGA DIN PLASTIC	

Figura nr.9

23. În cazul în care neconformitățile din cerere nu au fost excluse de către exportator, funcționarul vamal la informațiile adiționale în câmpul Rule Description – Autoritate – va bifa opțiunea „*Neconform*”, iar în compartimentul „*Comentarii – Cerințe adiționale*” va comunica exportatorului despre intenția de a emite o decizie nefavorabilă potrivit art.15 alin.(8) din Codul vamal nr. 95/2021, cu acordarea dreptului la replică.
24. După selectarea de către funcționarul vamal a opțiunii „*Accept*”, cererea de eliberare a certificatului de origine obține statutul de certificat de origine.
25. În vederea validării electronice a certificatului de origine în SI „ASYCUDA World”, funcționarul vamal selectează opțiunea „*Issue*” (Figura nr.10).

Figura nr.10

26. Ulterior acțiunii de la pct.25, exportatorul tipărește certificatul de origine - prin accesarea butonului „*Fișier – Tipar Certificat*” și declarația exportatorului - prin accesarea „*Fișier – Tipar Declarație Exportator*” (Figura nr.11).

Figura nr.11

27. În vederea oferirii validității, certificatul de origine tipărit pe format de hârtie se prezintă de către exportator funcționarului vamal, pentru autentificarea acestuia prin aplicarea semnăturii funcționarului vamal și a amprenteii ștampilei destinate certificării originii preferențiale a mărfurilor.
28. Originalul certificatului de origine autentificat este pus la dispoziția exportatorului, iar o copie a certificatului de origine și declarația exportatorului semnată de exportator se arhivează la organul vamal, pe termenul prevăzut de acordul de comerț liber relevant.
29. Urmare acțiunii de la pct. 23, în cazul în care exportatorul nu a exercitat dreptul la replică sau nu a prezentat informație relevantă în vederea confirmării originii

preferențiale a mărfurilor, funcționarul vamal respinge cererea depusă de exportator, prin completarea în compartimentul „Comentarii – Invalide/Discard” a motivului de respingere a cererii și selectarea opțiunii ”Rejected” (Figura nr.12).

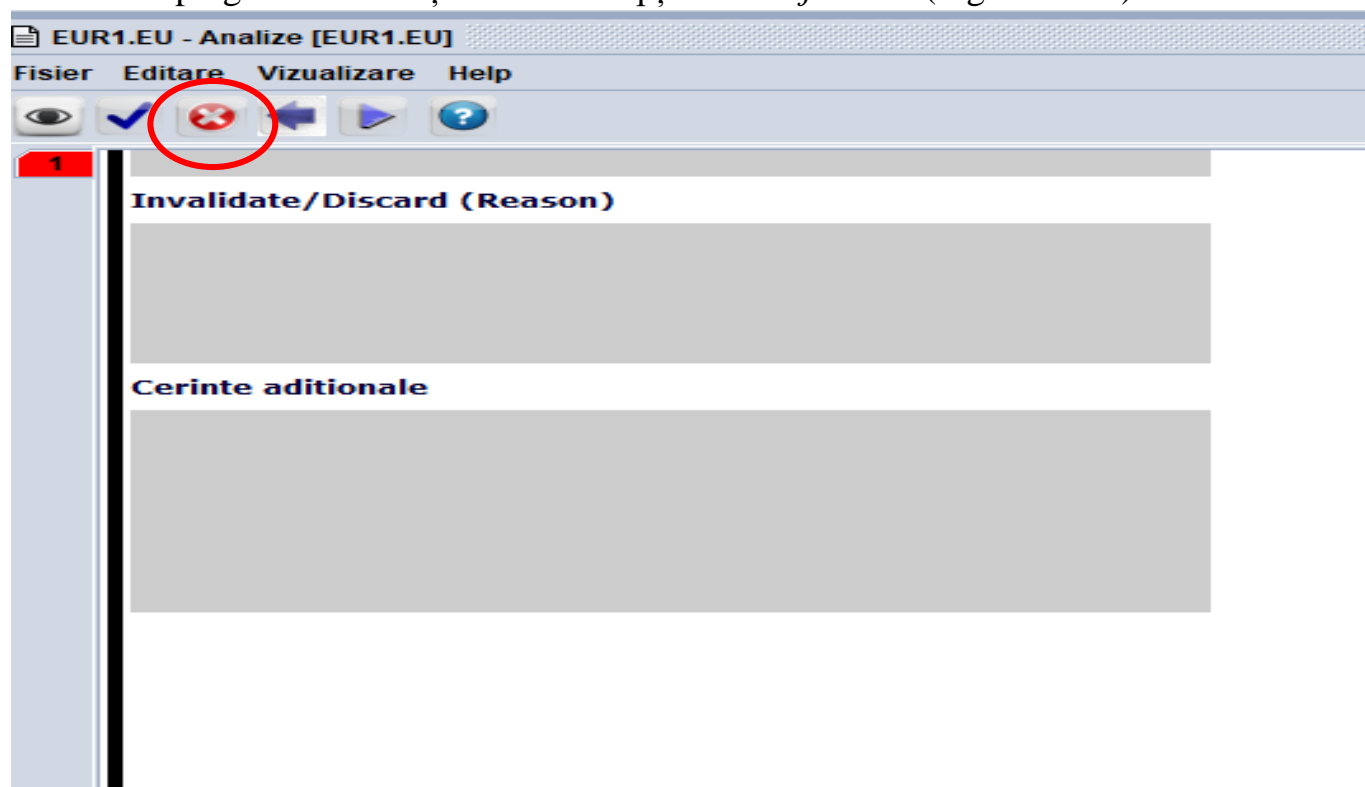


Figura nr.12

30. În cazul în care exportatorul, după validarea certificatului de origine, identifică neconformitatea acestuia sau exportul a fost anulat, exportatorul solicită în scris organului vamal anularea certificatului de origine, cu indicarea motivelor solicitării de anulare.
31. În cazul menționat la pct.30, funcționarul vamal anulează certificatul de origine emis, prin selectarea opțiunii ”Cancel” (Figura nr.13).

f.	Reg. Date	Local Reference
	24/03/2025	A408702
	24/03/2025	A414367
	25/03/2025	A 403440
	24/03/2025	A414368
	24/03/2025	A367932
	24/03/2025	A414148
	24/03/2025	A414365
	26/03/2025	A414315
	25/03/2025	A368808

Figura nr.13

Notă: în modulul SICOM din SI „ASYCUDA World”, stările cererilor de eliberare a certificatelor de origine/certificatelor de origine pot fi diferențiate în funcție de culori, după cum urmează:

<u>ST_STORED</u>
<u>ST_REQUESTED</u>
<u>ST_WITHDRAWN</u>
<u>ST_REJECTED</u>
<u>ST_ACCEPTED</u>
<u>ST_ISSUED</u>
<u>ST_CANCELED</u>
<u>ST_WAS_DUPLICATED</u>
<u>ST_DUPLICATE</u>