



UNIUNEA EUROPEANĂ PENTRU
REPUBLICA MOLDOVA



SERVICIUL VAMAL AL REPUBLICII MOLDOVA NCTS-NTA

**FLUXURI LA BIROUL DE DESTINAȚIE – PROCEDURA STANDARD DE TRANZIT
PENTRU FUNCȚIONARI VAMALI**



1. Accesarea și logarea în NCTS-NTA

Pentru a accesa NCTS, accesați portalul de sistem api.customs.gov.md. Apoi, faceți clic pe "Accesarea" pentru a vă conecta folosind numele de utilizator și parola (Figura 1).

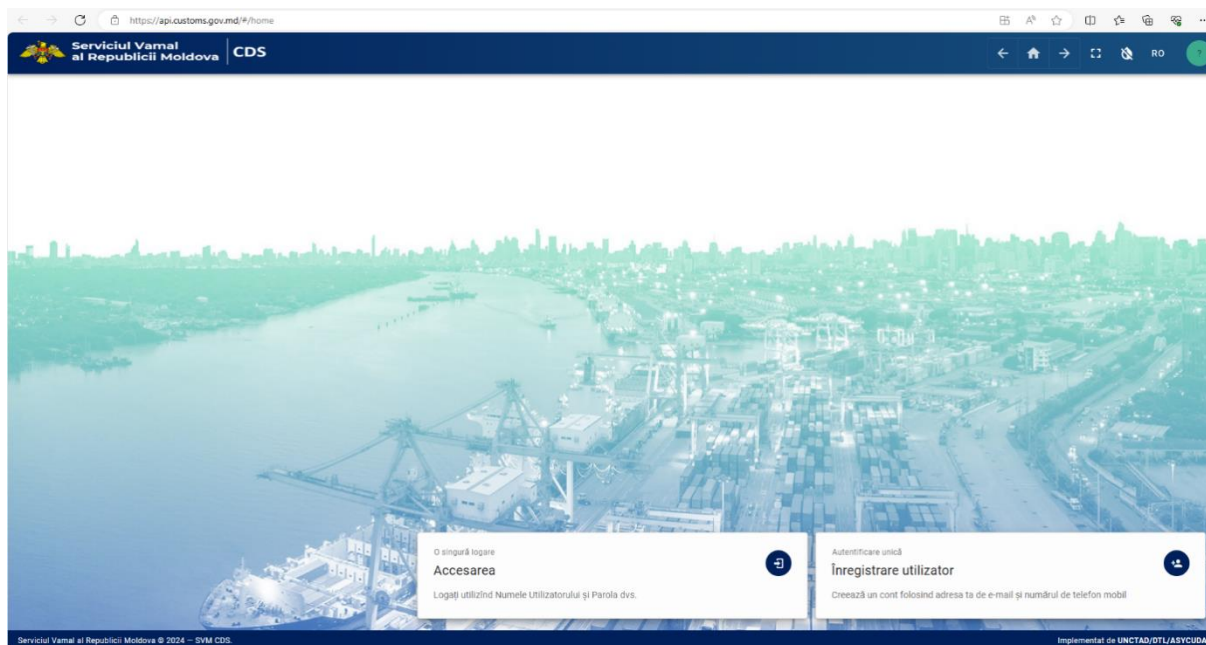


Figura 1 - Conectarea la NCTS

Când se afișează ecranul de conectare NCTS, introduceți **datele de utilizator** și **parola**. Faceți clic pe **Sign In** (Figura 2):

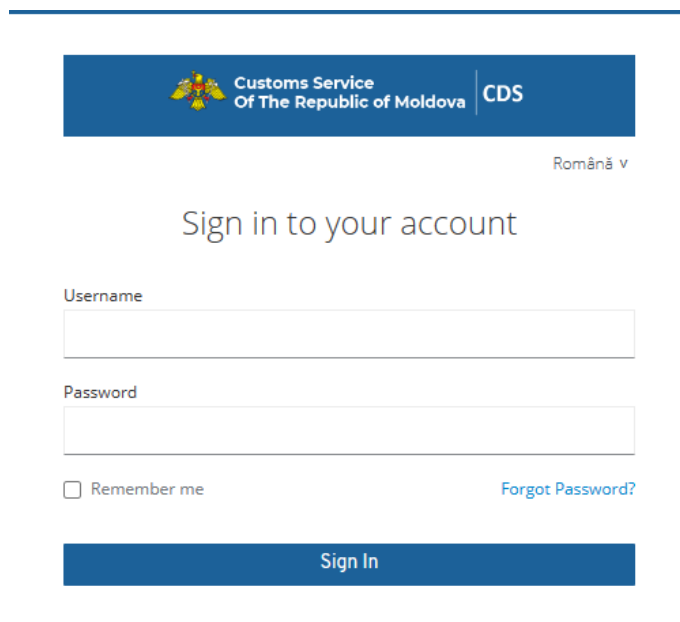


Figura 2 - Autentificare

2. Pagina principală

2.1 Prezentare generală a interfeței utilizatorului

Această secțiune descrie interfața utilizatorului NCTS și introduce caracteristicile generale.

Un utilizator conectat are permisiunea de a accesa toate cererile, autorizațiile, documentele de însoțire a tranzitului, registrele de sosire anticipată, notificările, sarcinile și depunerile în cazul în care agentul economic corespunzător este fie solicitant, fie titular (cereri, autorizații), titular al regimului de tranzit sau reprezentant (documente de însoțire a tranzitului, rapoarte anuale de activitate).

Utilizatorii pot evalua toate informațiile și pot efectua aceleași sarcini.

2.2 Antet

Antetul conține sigla, numele aplicației, pictogramele săgeată înapoi, pictograma Homepage, link-ul de navigare cu săgeată înainte pentru revenirea la pagina anterioară, ajungeți direct la pagina de pornire și reveniți la pagina curentă imediat după întoarcere.



Are pictogramă pentru a intra / ieși pe ecran complet, a activa modul întunecat / luminos pe ecran, a seta limba implicită fie în engleză, română sau rusă împreună cu pictograma pentru a vizualiza detaliile utilizatorului, unde se poate vizualiza profilul său, schimba parola, gestiona contul și deconecta (Figura 3);

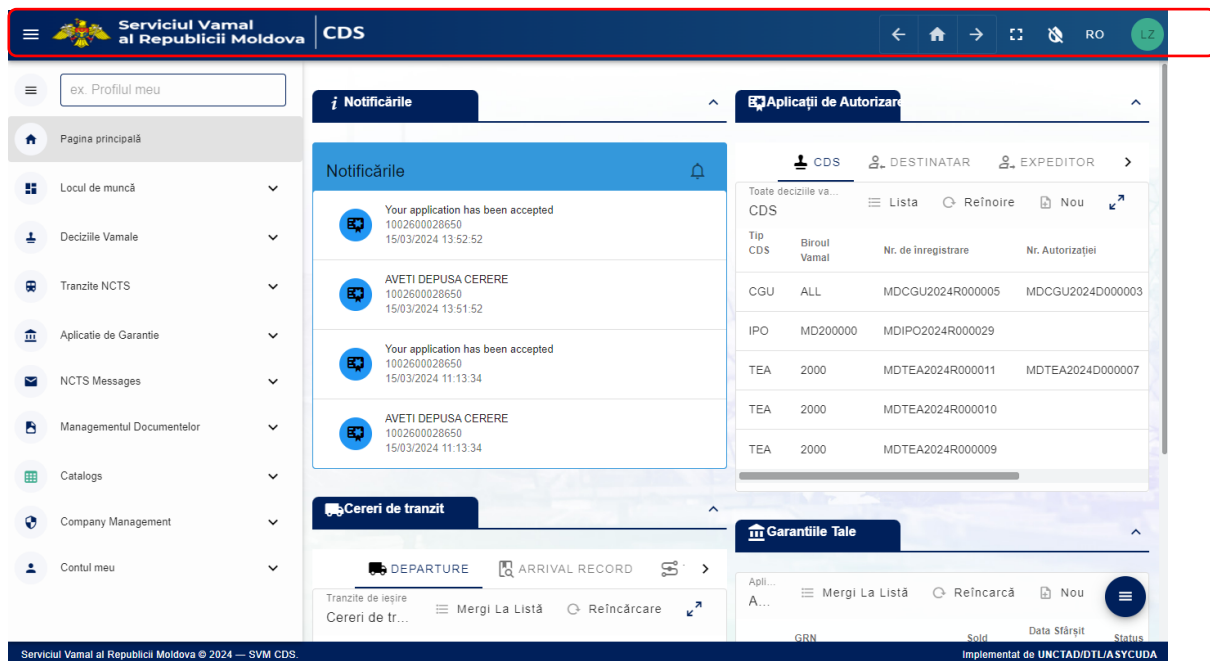


Figura 3 - Antet

2.3 Meniul

Meniul este disponibil pe fiecare pagină, în partea stângă a ecranului.

Următoarea secțiune oferă o prezentare generală a ecranelor care pot fi accesate din meniul. Meniul conține diverse link-uri care permit utilizatorului să navigheze prin activități. Acesta este împărțit în 10 blocuri principale: Pagina Principala, Dashboard, Deciziile Vamale, Aplicatie de Garantie, Declaratii Vamale, NCTS Messages, Managementul documentelor, Cataloge, Managementul companiei, și Contul meu.



3. Biroul vamal la destinație

Biroul vamal de destinație este locul unde mărfurile sunt prezentate pentru a încheia regimul de tranzit. Mișcările de tranzit care au statutul "Movement released" la biroul vamal de plecare ar trebui să fie finalizate la biroul vamal de destinație.

Fiecare birou vamal poate avea rol de birou vamal de destinație. În timpul perioadei de tranziție, biroul vamal de destinație va fi unul din birourile vamale din Moldova, dar după aderarea la Convenția privind regimul de tranzit comun (CTC), biroul de destinație poate fi orice birou din țările CTC.

Datele referitoare la mărfurile eliberate în tranzit la plecare sunt disponibile la biroul vamal de destinație în timp real. Aceste mișcări de tranzit pot fi urmărite prin opțiunea de meniu "Document de tranzit", "Notificare sosire" sau prin secțiunea de pe ecran "Notificare sosire" de pe ecranul inițial (Figura 4).

The screenshot displays the CDS interface with several key sections:

- Notificări (Notifications):** A list of notifications including "Your application has been accepted" and "AVETI DEPUȘA CERERE" (Your application has been rejected).
- Cereri de tranzit (Transit Requests):** A table showing transit records with columns for Vama (Customs Office), MKN (Movement Number), Data actualizării (Update Date), and Status (e.g., "Suport eliberat").
- Aplicații de Autorizare (Authorization Applications):** A table listing various applications with columns for Tip CDS, Birou Vamal, Nr. de înregistrare, Nr. Autorizații, Data actualizării, and Status.
- Garantiile Tale (Your Guarantees):** A table showing guarantee details with columns for GRN, Sold, Data stărilor, and Status.

Figura 4 – Notificarea sosirii

4. Regimul de tranzit la destinație

Procedura de tranzit la destinație poate fi o procedură normală sau simplificată în NCTS. Pentru mișcările de tranzit declarate în cadrul procedurii simplificate, trimerile vor fi primite de



destinatar agreat. Circulația de tranzit sub regimul normal de tranzit va ajunge la locul desemnat, de exemplu biroul vamal.

Atunci când circulația de tranzit ajunge la biroul vamal de destinație, funcționarul vamal poate efectua următoarele acțiuni:

- Identificarea mișcării de tranzit pe baza numărului de identificare MRN și a documentului electronic TAD deschis
- Funcționarii vamali de la biroul vamal de destinație au acces la diferite opțiuni de meniu pentru prelucrarea documentului de tranzit
- Atunci când documentul de tranzit este deschis din opțiunea "Acțiunile", funcționarul vamal va selecta opțiunea "Trimiteti Notificare de sosire" și va valida sosirea transportului la destinație (figura 5).

Notă: Toate operațiunile din NCTS se fac pe documentul electronic AAR prin opțiunea "Acțiunile". Sunt disponibile diferite opțiuni de meniu, în conformitate cu starea actuală a documentului de tranzit.

Serviciul Vamal al Republicii Moldova CDS

[IE007] Submit Arrival Notification
Tranzite NCTS / Document de tranzit / Căutare Tranzit / Notificare sosire / 24MD000000000002J0

1. Operațiune de tranzit

MRN * 24MD000000000002J0 Procedură Simplificată * Selectati Indicator de Incident * Selectati Biroul Vamal de Destinație Real * MD100000

Comerciantul la Destinație [Resetați]

[object Object] * Nume, prenume Cod poștal

Oraș Strada și numărul

Locația Mărfurilor

.1. Tipul Locației * 2. Calificatorul de Identificare *

Selectati Selectati

Acțiunile

- Trimiteti notificarea de sosire
- Reveniti la vizualizare
- Intorcere la lista

Serviciul Vamal al Republicii Moldova © 2024 — SVM CDS Implementat de UNCTAD/DTL/ASYCUDA

Figura 5 - Trimiteti notificarea de sosire

- Circulația de tranzit își va schimba starea în "Acceptat" la biroul vamal de destinație (figura 6).



- Biroul vamal de plecare va notifica automat pe lista documentelor de tranzit că statutul documentului este setat la "Sosit".

ID	Tipul declarației	Număr	Solicitant	Data depunerii	Data Actualizării	MRN	Departare Office	Data eliberării	Status
ID100000	T1	1234567890	John Doe	02/04/2024 15:20:34	03/04/2024 09:13:50	24MD0000000000004J9	MD000000	02/04/2024	Arrival Accepted
ID100000	T1	1234567890	John Doe	02/04/2024 13:52:34	02/04/2024 14:03:28	24MD0000000000005J8	MD000000	02/04/2024	Goods Released
ID100000	T1	1234567890	John Doe	01/04/2024 12:28:34	02/04/2024 11:55:10	24MD0000000000002J0	MD000000	01/04/2024	Goods Released
ID303000	T1	1234567890	John Doe	21/03/2024 01:07:42	01/04/2024 15:54:05	24MD30200000000018J0	MD302000	21/03/2024	Goods Released
ID303000	T1	1234567890	John Doe	27/03/2024 16:49:34	27/03/2024 16:51:05	24MD3020000000003J0	MD302000	27/03/2024	Goods Released
ID303000	T1	1017611006692	I.I. GHERCIU NICOLAI	27/03/2024 14:10:34	27/03/2024 14:12:36	24MD3020000000001J1	MD302000	27/03/2024	Goods Released
ID303000	T1	1234567890	John Doe	21/03/2024 12:19:21	25/03/2024 15:04:19	24MD3020000000002J0	MD302000	21/03/2024	Goods Released
ID303000	T1	1234567890	John Doe	21/03/2024 12:19:23	22/03/2024 19:58:58	24MD3020000000002J9	MD302000	21/03/2024	Goods Released
ID303000	T1	1234567890	John Doe	21/03/2024 12:19:24	22/03/2024 15:25:55	24MD3020000000002J8	MD302000	21/03/2024	Goods Released
ID303000	T1	1234567890	John Doe	21/03/2024 12:19:20	21/03/2024 12:22:32	24MD30200000000019J9	MD302000	21/03/2024	Goods Released
ID303000	T1	1234567890	John Doe	21/03/2024 01:04:51	21/03/2024 01:07:43	24MD30200000000017J0	MD302000	21/03/2024	Goods Released
ID303000	T1	1234567890	John Doe	21/03/2024 24:18:44	21/03/2024 24:58:50	24MD30200000000016J1	MD302000	21/03/2024	Goods Released

Figura 6 - Sosire acceptată

- Funcționarul vamal de la destinație evaluează rezultatele riscului și decide să nu controleze circulația sau controlează circulația și introduce rezultatele satisfăcătoare/nesatisfăcătoare ale controalelor.
- Biroul de destinație va efectua, de asemenea, în mod independent, propria analiză de risc, chiar dacă aceasta a fost executată automat atunci când se primește "înregistrarea anticipată a sosirii".
- Agentul vamal va declanșa analize de risc la destinație (figura 7) utilizând opțiunea de meniu "Acțiunile" "Decizie de control".

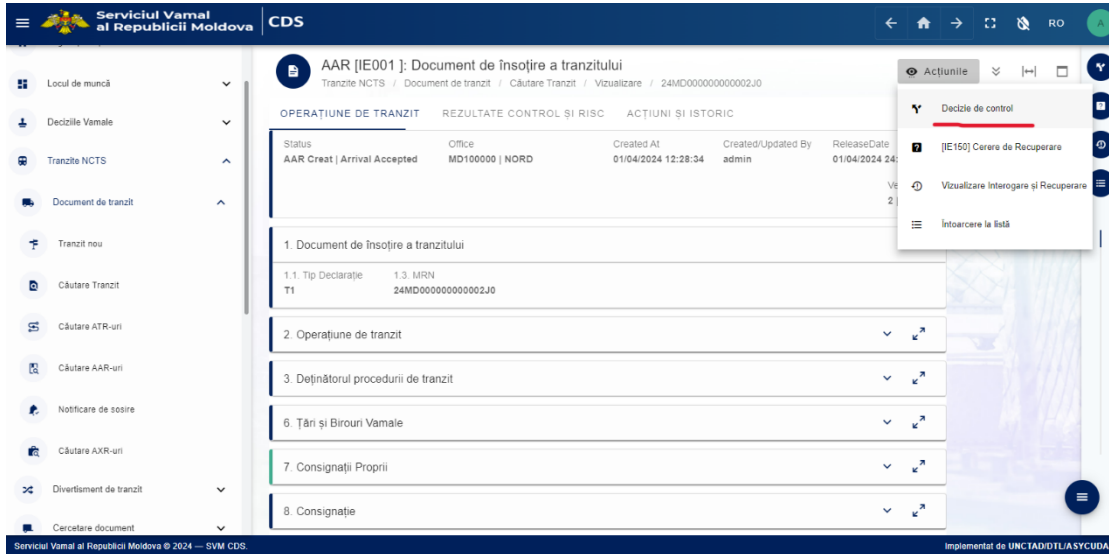


Figura 7 – Decizie de control

- Când este selectată opțiunea de meniu "Decizie de control", atunci mișcarea de tranzit așteaptă decizia de control (Figura 8), iar starea mișcării este "Tranzitul a fost selectat pentru control" (Figura 9).

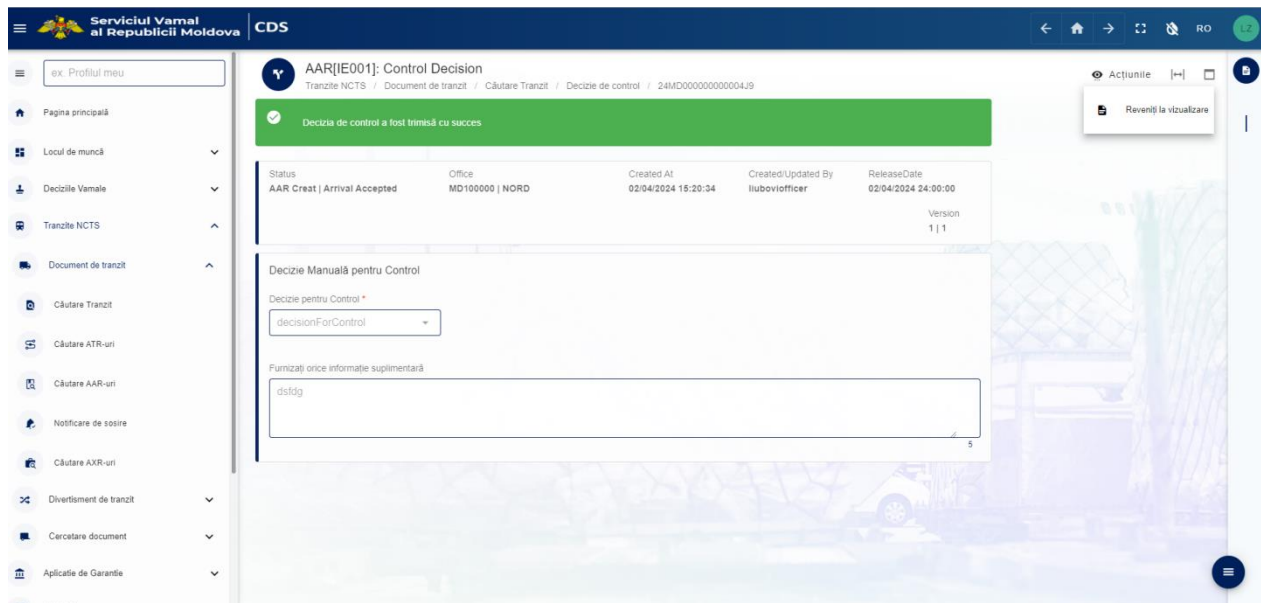


Figura 8 - Așteptarea deciziei de control



Data Actualizării	MRN	Departure Office	Data eliberării	Status
01/04/2024 15:45:04	24MD30200000018J0	MD302000	21/03/2024	Under Control
01/04/2024 12:28:34	24MD00000000002J0	MD000000	01/04/2024	Aar Created
27/03/2024 16:51:05	24MD30200000003J0	MD302000	27/03/2024	Goods Released
27/03/2024 14:12:36	24MD30200000001J1	MD302000	27/03/2024	Goods Released
25/03/2024 15:04:19	24MD302000000022J0	MD302000	21/03/2024	Goods Released
22/03/2024 19:58:58	24MD302000000023J9	MD302000	21/03/2024	Goods Released
22/03/2024 15:25:55	24MD302000000024J8	MD302000	21/03/2024	Goods Released
21/03/2024 12:22:32	24MD302000000019J9	MD302000	21/03/2024	Goods Released
21/03/2024 01:07:43	24MD302000000017J0	MD302000	21/03/2024	Goods Released

Figura 9 – Statut Decizie de control

1. Folosind opțiunea de meniu "Decizie de control" (figura 10), funcționarul vamal de la biroul de destinație va introduce detalii despre decizia sa de control.

OPERATIUNE DE TRANZIT	REZULTATE CONTROL ȘI RISC	ACȚIUNI ȘI ISTORIC
Status AAR Creat Arrival Accepted	Office MD100000 NORD	Created At 01/04/2024 12:28:34
1. Document de însoțire a tranzitului		
1.1. Tip Declarație T1	1.3. MRN 24MD00000000002J0	
2. Operațiune de tranzit		
3. Deținătorul procedurii de tranzit		
6. Țări și Birouri Vamale		
7. Consignații Proprii		
8. Consignație		

Figura 10 – Decizia de control

- Atunci când se selectează opțiunea de meniu "Decizie de control", se completează detaliile privind controalele efectuate (de exemplu, codul rezultatului controlului, orice observație



legată de control). În cazul în care funcționarul vamal selectează "Decizia de a nu efectua niciun control", se completează automat codul rezultatului controlului "A2 – Considerat satisfăcător".

The screenshot displays the CDS (Control Decision System) interface for the Moldovan Customs Service. The main window shows a control decision record for AAR[IE001]. The record details include:

Status	Office	Created At	Created/Updated By	ReleaseDate
AAR Creat Arrival Accepted	MD100000 NORD	01/04/2024 12:28:34	admin	01/04/2024 24:00:00

Additional details shown are Version 1 | 1 and a field for "Decizie Manuală pentru Control". A dropdown menu is open, showing two options:

- DC decisionForControl
- NC decisionForNoControl

The interface includes a sidebar with navigation options like "Locul de muncă", "Deciziile Vamale", "Tranzite NCTS", and "Document de tranzit". The footer contains the text "Serviciul Vamal al Republicii Moldova © 2024 - SVM CDS" and "Implementat de UNCTAD/ITL/ASYCUDA".

Figura 11 – Decizie pentru lipsa controlului



- Pentru finalizarea regimului vamal la destinație este necesar ca funcționarul vamal să efectueze controlul utilizând opțiunea de meniu "Trimiteti decizia" (figura 12) și să prezinte rezultatele controlului.

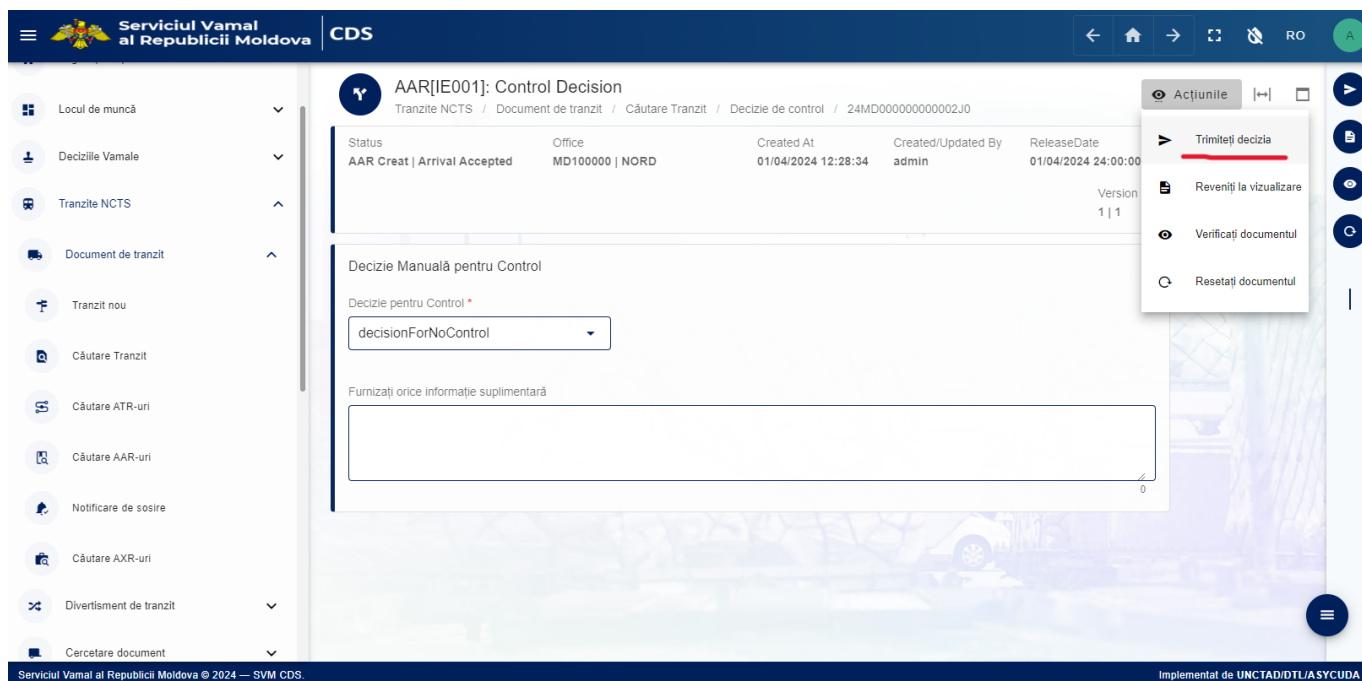


Figura 12 - Trimiterea deciziei

- Atunci când se efectuează controale vamale, biroul vamal de plecare este informat automat cu privire la "Destination Control Results".
- Atunci când funcționarul vamal de la destinație decide să efectueze controale (examinare documentară sau fizică), va fi selectată opțiunea "Decision for control" (figura 13).

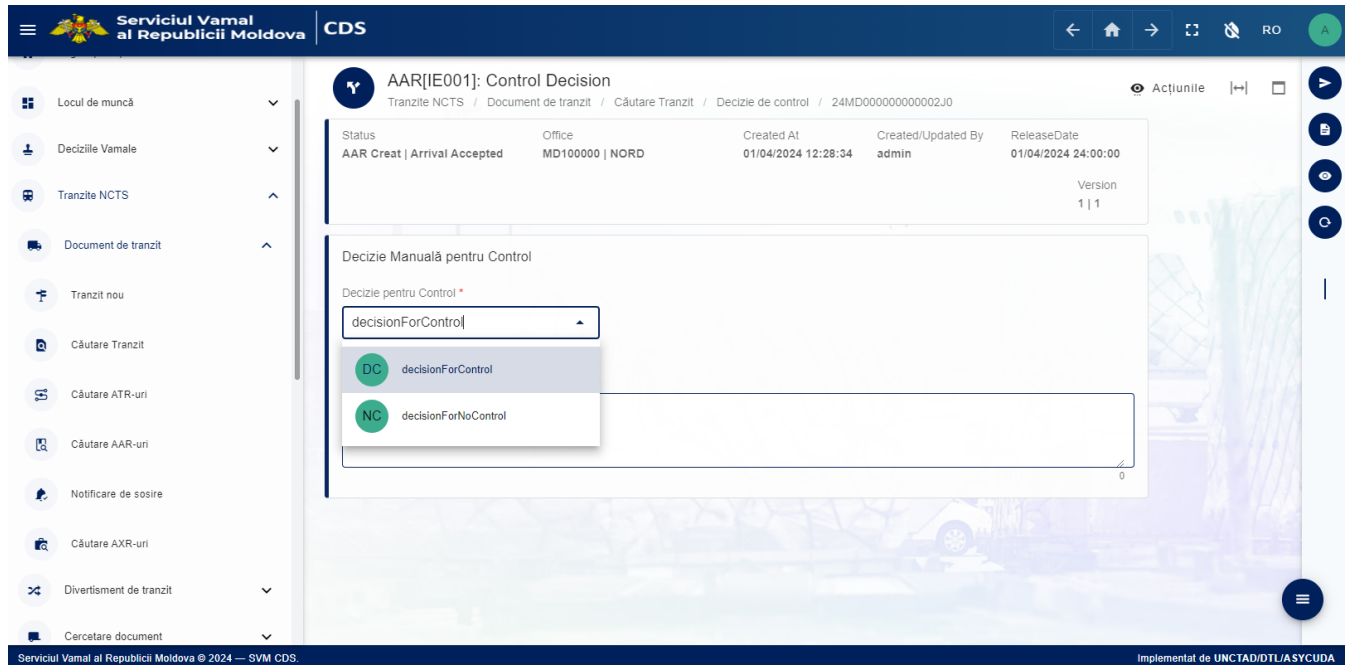


Figura 13 – Decizia de control

- După selectarea deciziei de control și completarea detaliilor suplimentare în caseta de text, funcționarul vamal va selecta opțiunea de meniu "Rezultate de control" (figura 14) pentru a alege codul corespunzător pentru controalele efectuate.



[IE015] - Document de însoțire a tranzitului | 24MD000000000002J0
Tranzite NCTS / Document de tranzit / Căutare Tranzit / Vizualizare / 24MD000000000002J0

OPERAȚIUNE DE TRANZIT ACTIUNI ȘI ISTORIC

Status	Office	Created At	Created/Updated By	ReleaseDate	Version
Acceptat Tranzitul a fost selectat pentru control	MD000000 Serviciul Vamal al Rep. Moldova	20/03/2024 20:13:14	admin	...	4 4

1. Document de însoțire a tranzitului

1.1. Tip Declarație	1.2. Adăugați tip de declarație	1.3. MRN	1.6. LRN
T1	A pentruODeclarațieVamalaStandard	24MD000000000002J0	# 2

2. Operațiune de tranzit

3. Actorii

4. Garanții de Tranzit

6. Țări și Birouri Vamale

7. Consignații Proprii

8. Consignație

9. Documente

Implementat de UNCTAD/DTLA/SYCUA

Figura 14 - Rezultatul controlului

- Funcționarii vamali de la destinație pot alege codul rezultatului controlului (figura 15) care indică rezultate satisfăcătoare ale controlului (și anume, "A1" sau "A2" sau "A5") sau rezultate nesatisfăcătoare ale controlului (și anume, "B1"). Când este selectat codul rezultatului controlului, atunci din meniul "Acțiunile" este selectată opțiunea "Trimitere rezultat" (Figura 16).

Statutul circulației de tranzit la biroul vamal de destinație va fi setat la "Mărfuri cărora li s-a acordat liberul de vamă". Operatorul de la destinație va fi informat că procedura de tranzit (NCTS) s-a încheiat.



Serviciul Vamal al Republicii Moldova | CDS

ex. Profilul meu

Pagina principală
Locul de muncă
Deciziile Vamale
Tranzite NCTS
Document de tranzit
Căutare Tranzit
Căutare ATR-uri
Căutare AAR-uri
Căutare AXR-uri
Divertisment de tranzit
Cercetare document

AAR[IE001]: Control Results

Tranzite NCTS / Document de tranzit / Căutare Tranzit / Rezultate de control / ...

Status	Office	Created At	Created/Updated By	ReleaseDate
Decizie sub control Tranzitul a fost selectat pentru control	MD303000 GIURGIULESTI2 (PVFI,rutier)	21/03/2024 01:07:42	liuboviofficer	21/03/2024 24:00:00

Version 3 | 3

1. Rezultate de control

Rezultat control *

Selectati

- satisfactor A1
- consideratSatisfactor A2
- discrepante A5
- nesatisfactor B1

Serviciul Vamal al Republicii Moldova © 2024 — SVM CDS. Implementat de UNCTAD/DTL/ASYCUDA

Figura 15 - Selectarea codului rezultatului controlului

Serviciul Vamal al Republicii Moldova | CDS

ex. Profilul meu

Pagina principală
Locul de muncă
Deciziile Vamale
Tranzite NCTS
Document de tranzit
Căutare Tranzit
Căutare ATR-uri
Căutare AAR-uri
Căutare AXR-uri
Divertisment de tranzit
Cercetare document

AAR[IE001]: Control Results

Tranzite NCTS / Document de tranzit / Căutare Tranzit / Rezultate de control / ...

Status	Office	Created At	Created/Updated By	ReleaseDate
Decizie sub control Tranzitul a fost selectat pentru control	MD303000 GIURGIULESTI2 (PVFI,rutier)	21/03/2024 01:07:42	liuboviofficer	21/03/2024 24:00:00

1. Rezultate de control

Rezultat control *

satisfactor

Starea sigiliilor este în condiții bune

Actiunile

- Trimiteți rezultatul
- Vedere înapoi
- Verificați documentul
- Resetați documentul

Serviciul Vamal al Republicii Moldova © 2024 — SVM CDS. Implementat de UNCTAD/DTL/ASYCUDA

Graficul 16 - Transmiterea rezultatelor controlului



Detalii privind rezultatele controalelor și riscurile pot fi găsite în fila "Rezultate control și risc" din documentul electronic de tranzit (figura 17). Biroul vamal de destinație va avea opțiunea de a vizualiza detaliile de control legate numai de biroul de destinație, în timp ce toate detaliile privind controalele la plecare și la destinație pot fi vizualizate de funcționarii de la biroul vamal de plecare.

Tip	Data/Ora acțiunii	Nume	Cod rezultat control
Departure	2024-03-20	Administrator	A1 Satisfacator

Figura 17 - Vizualizarea detaliilor rezultatelor controalelor

- Ofițerul vamal poate constata discrepanțe și codul rezultatului controlului care va fi utilizat este "A5 – Discrepanțe". În acest caz, mărfurilor li se poate acorda parțial liberul de vamă sau nu li se poate acorda liberul de vamă (figura 18). Date suplimentare despre amenzi pot fi completate în acest ecran.



AAR[IE001]: Control Results
Tranzite NCTS / Document de tranzit / Căutare Tranzit / Rezultate de control / 24MD00000000002J0

Status: Arrival Accepted | Transitul a fost selectat pentru control
Office: MD100000 | NORD
Created At: 01/04/2024 12:28:34
Created/Updated By: admin
ReleaseDate: 01/04/2024 24:00:00
Version: 3 | 3

1. Rezultate de control

Rezultat control *
discrepanțe

Indicator de eliberare *
partialRelease

Starea sigiliilor este în condiții bune

Other Things To Report *

Report Discrepancy

Implementat de

Figura 18 - Discrepanțe

Atunci când biroul vamal de plecare primește mesajul "Rezultatele controlului la destinație" cu codul satisfăcător al rezultatului controlului (și anume "A1" sau "A2" sau "A5"), statutul deplasării este setat la "Miscare anulată".

Biroul de plecare trimite mesajul "Notificare de anulare" titularului regimului de tranzit care se încheie aici.

5. Deviere la biroul de destinație

Devierea la biroul vamal de destinație are loc atunci când sosirea transportului este raportată la un birou de destinație nedeclarat (denumit birou de destinație efectiv) unde circulația de tranzit va fi anulată.

Atunci când circulația de tranzit ajunge la biroul de destinație efectiv, atunci funcționarii vamali nu vor avea Aviz de sosire anticipată pentru acea mișcare de tranzit, astfel încât această înregistrare ar trebui solicitată de la biroul de plecare. Statutul deplasării la biroul efectiv de destinație este setat la "AAR solicitat".



Biroul vamal de plecare răspunde cu răspunsul pozitiv "Anticipated Arrival Record Response", care conține informațiile privind deplasarea și care înseamnă, de asemenea, că devierea către acest birou de destinație efectiv este acceptată. După această etapă, procedura de tranzit va continua ca de obicei la biroul de destinație.

Detaliile privind biroul de destinație sunt vizibile în documentul de tranzit electronic din secțiunea "10- Notificare de Sosire" (figura 19).

The screenshot shows the CDS interface for the Moldovan Customs Service. The main content area displays the '10- Notificare de Sosire' section, which includes a table with the following data:

Procedură Simplificată	Indicator de Incident	Biroul Vamal de Destinație Real	Data Sosirii (Reală)
No	No	MD300000 GIURGIULESTI2 (PVFLrutier)	27/03/2024 16:01:56

Below the table, the 'Comerciantul la Destinație' section is visible, containing the following information:

[object Object]	Nume, prenume
1015600040441	PROBEST SPORT MANAGEMENT S.R.L.
Cod poștal	Oras
---	CHISINAU CENTRU
Strada și numărul	
Constantin Negruzzi bd. 2/2 AP 90	

Figura 18– Detalii privind notificarea sosirii

Există cazuri în care devierea către biroul de destinație real ar putea fi respinsă de biroul de plecare (de exemplu, mișcarea a fost deja invalidată).

Notă:

O deviere internațională are loc atunci când mărfurile sunt prezentate într-o altă țară decât țara biroului de destinație "declarat". O deviere de la ruta națională are loc atunci când mărfurile sunt prezentate în țara biroului de destinație "declarat", dar într-un alt birou vamal decât cel "declarat".



6. Înregistrarea incidentelor

Mișcările de tranzit în drumul lor de la plecare la biroul de destinație se pot confrunta cu evenimente neprevăzute. Aceste evenimente ar putea duce la opțiunea în care mărfurile trebuie transbordate sau bunurile trebuie distruse. Înregistrarea acestor evenimente, de ex. incidente pe traseu, se poate face în NCTS la cel mai apropiat birou vamal folosind opțiunea pentru "Notificarea sosirii". Este selectată opțiunea "Trimitere notificare sosire", apoi "Indicator de incident" trebuie completată cu "Yes – 1" (figura 20).

The screenshot shows the 'Submit Arrival Notification' form in the NCTS system. The 'Indicator de Incident' dropdown menu is open, showing 'Yes' (1) selected. The form includes the following fields and options:

- MRN: 24MD000000000002J0
- Procedură Simplificată: No
- Indicator de Incident: Yes (1)
- Birou Vamal de Destinație Real: MD100000
- Comerciantul la Destinație: [Empty field]
- [object Object]: [Empty field]
- Nume, prenume: [Empty field]
- Cod poștal: [Empty field]
- Oraș: [Empty field]
- Strada și numărul: [Empty field]
- Locația Mărfurilor:
 - .1. Tipul Locației: Selectati
 - 2. Calificatorul de Identificare: Selectati

Figure 19 - Incident

Când semnalizarea incidentului este setată la "Da", atunci trebuie completate detaliile legate de incident. Datele se referă la Codul incidentului, locația mărfurilor (unde s-a întâmplat incidentul), starea echipamentului de transport etc. (Figura 21).

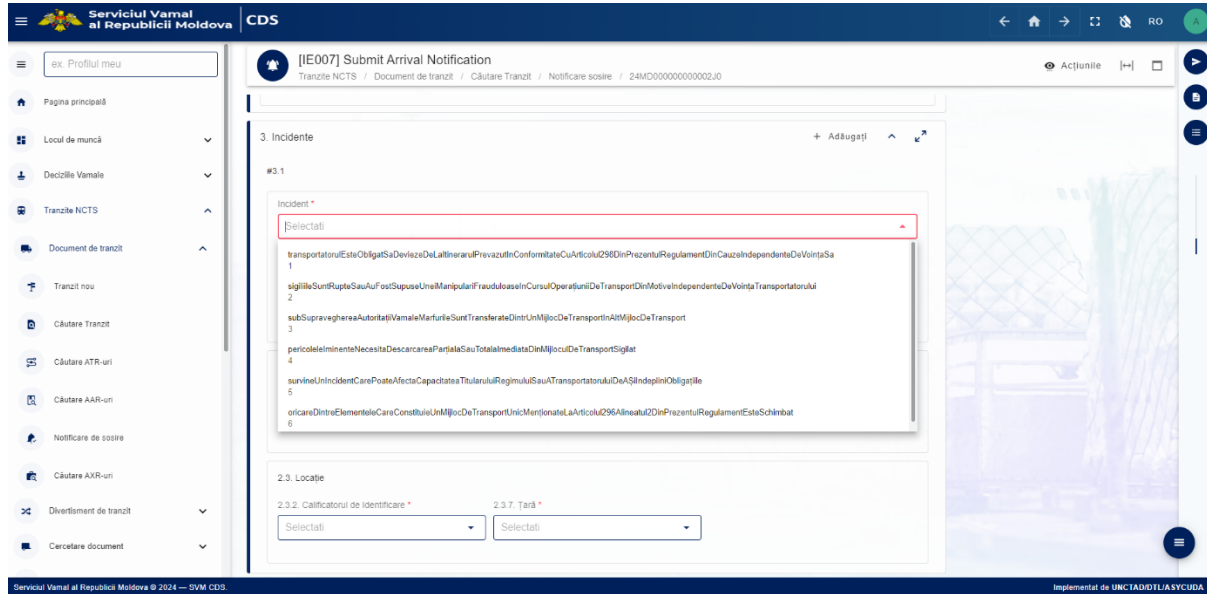


Figura 20 privind incidentele

Datele privind incidentele pot fi vizualizate prin documentul de tranzit din fila "Incident" (figura 22). Datele aferente pot fi vizualizate de birourile implicate în regimul de tranzit (figura 23).

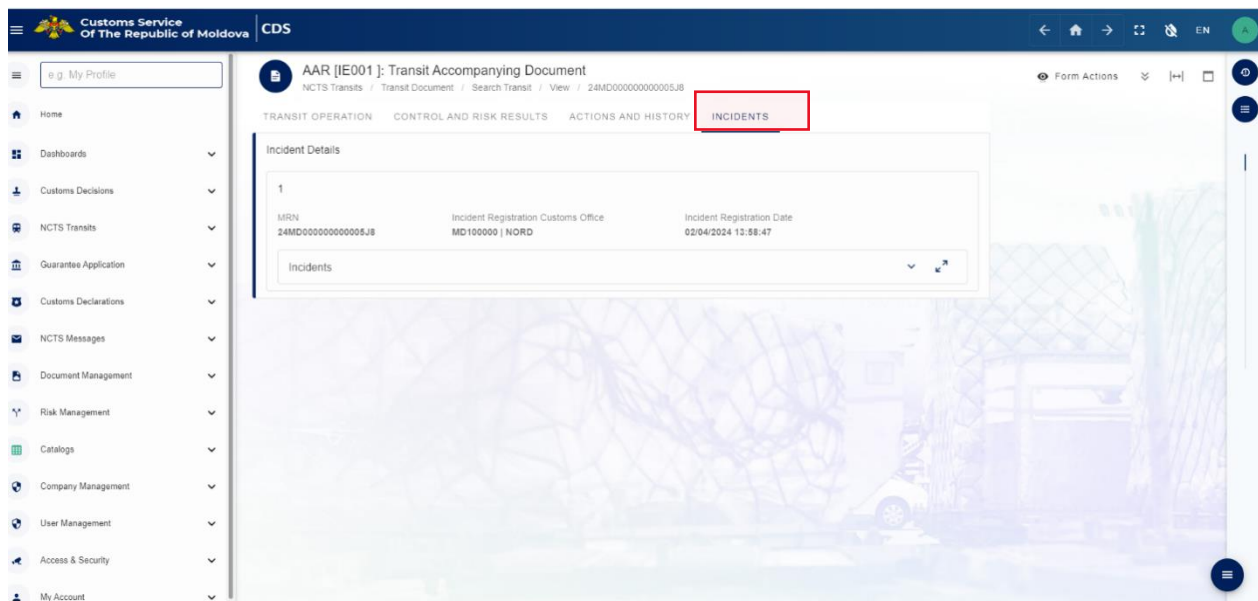


Figura 21 datelor privind incidentele



AAR [IE001]: Transit Accompanying Document
NCTS Transits / Transit Document / Search Transit / View / 24MD000000000005J8

Form Actions

TRANSIT OPERATION CONTROL AND RISK RESULTS ACTIONS AND HISTORY INCIDENTS

Incident Details

1

MRN	Incident Registration Customs Office	Incident Registration Date
24MD000000000005J8	MD100000 NORD	02/04/2024 13:58:47

Incidents

1

Incident

6 | oricare dintre elementele care constituie un mijloc de transport unic, menționate la articolul 296 alineatul (2) din prezentul regulament, este schimbat.

Text

bla

2.2. Endorsement

Endorsement Date	Endorsement Authority	Endorsement Place	Endorsement Country
01/01/2024	md	md	MD Moldova, Republic Of

2.3. Location

2.3.2. Qualifier of Identification	2.3.7. Country	2.3.3. UN LOCODE
U UNLOCODE	MD Moldova, Republic Of	MDCML Cimisla

Figura 22 - Detalii despre incident