



UNIUNEA EUROPEANĂ PENTRU
REPUBLICA MOLDOVA



Serviciul Vamal al Republicii Moldova NCTS-NTA MODULUL AUTORIZAȚII DE TRANZIT

Martie 2024



Conținut

1. Accesarea și logarea în SISV NCTS-NTA	Eroare! Marcaj în document nedefinit.
2. Pagina de start	4
2.1 Prezentare generală a interfeței utilizatorului.....	4
2.2 Antet	Eroare! Marcaj în document nedefinit.
2.3 Meniu.....	5
3. Autorizatii de tranzit	5
4. Cererea de autorizare	9
5. Procesarea autorizației în SISV NCTS	15
6. Retragera cererii	25
7. Suspendarea autorizației	27



1. Accesarea și conectarea la NCTS-NTA

Pentru a accesa NCTS, accesați portalul de sistem <https://api.customs.gov.md/>. Apoi, faceți clic pe "Accesare" pentru a vă conecta folosind numele de utilizator și parola (Figura 1).




Figura 1 - Conectarea la NCTS

Când se afișează ecranul de conectare NCTS, introduceți **datele de utilizator** și **parola**. Faceți clic pe **Sign In** (Figura 2):

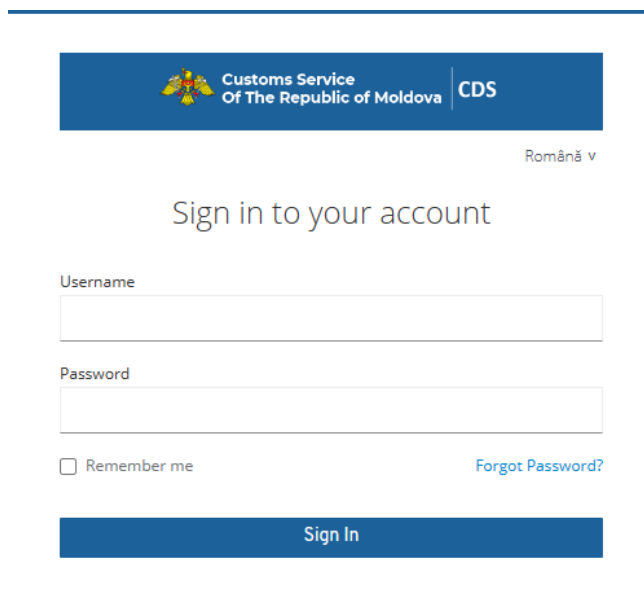


Figura 22-Autentificare

2. Pagina de start

2.1 Prezentare generală a interfeței utilizatorului

Această secțiune descrie interfața utilizatorului NCTS și introduce caracteristicile generale.

Un utilizator conectat are permisiunea de a accesa toate cererile, autorizațiile, documentele de însoțire a tranzitului, registrele de sosire anticipată, notificările, sarcinile și depunerile în cazul în care comerciantul corespunzător este fie solicitant, fie titular (cereri, autorizații), titular al regimului de tranzit sau reprezentant (documente de însoțire a tranzitului, AARs).

Utilizatorii pot evalua toate informațiile și pot efectua aceleași sarcini.

2.2 Antet

Antetul conține sigla, numele aplicației, pictogramele săgeată înapoi, pictograma Homepage, link-ul de navigare cu săgeată înainte pentru revenirea la pagina anterioară, ajungeți direct la pagina de pornire și reveniți la pagina curentă imediat după întoarcere.

Are pictogramă pentru a intra / ieși pe ecran complet, a activa modul întunecat / luminos pe ecran, a seta limba implicită fie în engleză, fie romana împreună cu pictograma pentru a vizualiza detaliile



utilizatorului, unde se poate vizualiza profilul, schimba parola, gestiona contul și deconecta (Figura 3);

The screenshot displays the SISV NCTS application interface. On the left is a navigation menu with categories like Dashboards, Customs Decisions, and Authorisations. The main content area is divided into four sections: Notifications, Authorisation Applications, Transit Applications, and Your Guarantees. The Notifications section shows several messages, including 'Your application has been accepted' and 'AVETI DEPU SA CERERE'. The Authorisation Applications section contains a table of Customs Decisions (CDS) with columns for CDS Type, Customs Office, Registration Reference, Decision Reference, Update Date, and Status. The Transit Applications section shows a table of outgoing transit applications with columns for Customs Office, MKN, LRN, Update Date, and Status. The Your Guarantees section shows a table of guarantee applications with columns for GRN, Balance, End Date, and Status.

CDS Type	Customs Office	Registration Reference	Decision Reference	Update Date	Status
CGU	ALL	MDCGU2024R000005	MDCGU2024D000003	01/04/2024 12:18:38	Active
IPO	MD200000	MDIPO2024R000029		29/03/2024 16:14:37	Registered
TEA	2000	MDTEA2024R000011	MDTEA2024D000007	16/03/2024 24:03:55	Active
TEA	2000	MDTEA2024R000010		15/03/2024 12:12:14	Accepted
TEA	2000	MDTEA2024R000009		15/03/2024 11:11:32	Accepted

Customs Office	MKN	LRN	Update Date	Status
MD302000	24MD3020000000019J0	19	01/04/2024 15:54:34	Movement Withheld
MD000000	24MD0000000000002J0	2	01/04/2024 12:26:51	Movement Released

GRN	Balance	End Date	Status
24MD102000000003G8	145,000,000	06/07/2024	Active
24MD101000000002G5	150,000,000	12/10/2024	Active
24MD105000000001G3	150,000	06/04/2024	Active

Figura 3 - Antet

2.3 Meniu

Meniul este disponibil pe fiecare pagină, în partea stângă a ecranului.

Următoarea secțiune oferă o prezentare generală a ecranelor care pot fi accesate din meniul. Meniul conține diverse link-uri care permit utilizatorului să navigheze prin activități. Acesta este împărțit în 10 blocuri principale, în special Pagina Principala, Dashboard, Deciziile vamale, Aplicație de Garanție, Declarații vamale, NCTS Mesaje, Managementul Documentelor, Cataloge, Managementul companiei, și Contul meu.

3. Autorizații de tranzit

Autoritățile vamale pot acorda agenților economici autorizații pentru proceduri simplificate de tranzit. Există un modul dedicat în SISV NCTS unde detaliile despre autorizații pot fi procesate în conformitate cu specificațiile UE ale Sistemului de Management al Deciziilor Vamale. Agenții economici pot avea acces pentru a depune cereri de autorizare.

În cazul în care agenții economici doresc în mod regulat să utilizeze regimul de tranzit, aceștia pot obține o autorizație pentru simplificări.



Unele dintre simplificările tranzitului sunt: garanția globală, expeditorul și destinatarul agreat de tranzit, precum și autorizațiile de utilizare a sigiliilor de tip special.

- Autorizațiile de garanție globală oferă agentului economic dreptul de a utiliza garanția bancară, ceea ce înseamnă că nu trebuie să depuneți o garanție la vamă care să acopere taxele de tranzit pentru fiecare tranzit;
- Dacă nu există un birou vamal unde se află sediul agentului economic, atunci ar merita să luați în considerare solicitarea autorizațiilor de tranzit ale expeditorului agreat. Apoi, nu va fi necesar să vizitați un birou vamal, iar agentul economic poate acționa ca expeditor agreat din orice depozit aprobat de vamă. Statutul expeditorului agreat necesită o autorizație de garanție globală;
- În plus față de autorizațiile expeditorului agreat, agentul economic poate obține o autorizație pentru utilizarea sigiliilor proprii. Sigiliul facilitează identificarea mărfurilor la biroul vamal de frontieră sau la destinație. Titularul autorizațiilor are dreptul să sigileze transportul sau coletele și nu trebuie să viziteze un birou vamal pentru a atașa sigiliul. Cu toate acestea, sigiliile trebuie să îndeplinească cerințele vamale.
- Autorizațiile pentru sigilii speciale pot fi solicitate chiar dacă agentul economic nu este expeditor agreat.
- În cazul în care agentul economic are autorizații de depozitare, atunci poate solicita statutul de destinatar agreat. Aceasta înseamnă că agentul economic poate solicita un permis de descărcare prin trimiterea unui mesaj electronic și nu va trebui să viziteze un birou vamal.



Procedurile aferente tuturor autorizațiilor sunt:

- Acordarea autorizației;
- Modificarea autorizației;
- Revocarea autorizației;
- Anularea autorizației.

Modulul de autorizare din SISV NCTS este vizibil în momentul logării utilizatorului, iar opțiunea meniului principal conține meniul 'Autorizații' (Figura 4), dar și secțiunea de pe ecran denumită 'Aplicații de Autorizare' poate fi folosită pentru accesarea datelor despre autorizații sau efectuarea anumitor operațiuni asupra autorizațiilor.

The screenshot displays the SISV NCTS user interface. On the left, a navigation menu is visible with the 'Autorizații' option highlighted in red. The main content area is divided into several sections: 'Notificări' (Notifications), 'Cereri de tranzit' (Transit Requests), and 'Aplicații de Autorizare' (Authorization Applications). The 'Aplicații de Autorizare' section is highlighted with a red border and contains a table of authorization applications.

Tip CDS	Biroul Vamal	Nr. de înregistrare	Nr. Autorizației	Data actualizării	Status
TEA	MD200000	MDTEA2024R000015		04/04/2024 10:35:13	Inregistrat
TEA	MD200000	MDTEA2024R000014		04/04/2024 10:15:00	Neacceptat
TEA	MD200000	MDTEA2024R000013	MDTEA2024D000008	03/04/2024 19:03:14	Activ
TEA	MD200000	MDTEA2024R000012		03/04/2024 18:59:12	Acceptat
TEA	2000	MDTEA2024R000011	MDTEA2024D000007	02/04/2024 16:14:58	Activ

Figura 4 - Opțiune meniu Autorizații

Când utilizatorul selectează "v" lângă numele meniului "Autorizații", acesta va extinde meniul și va afișa toate tipurile de autorizații ca noi opțiuni de meniu (Figura 5).

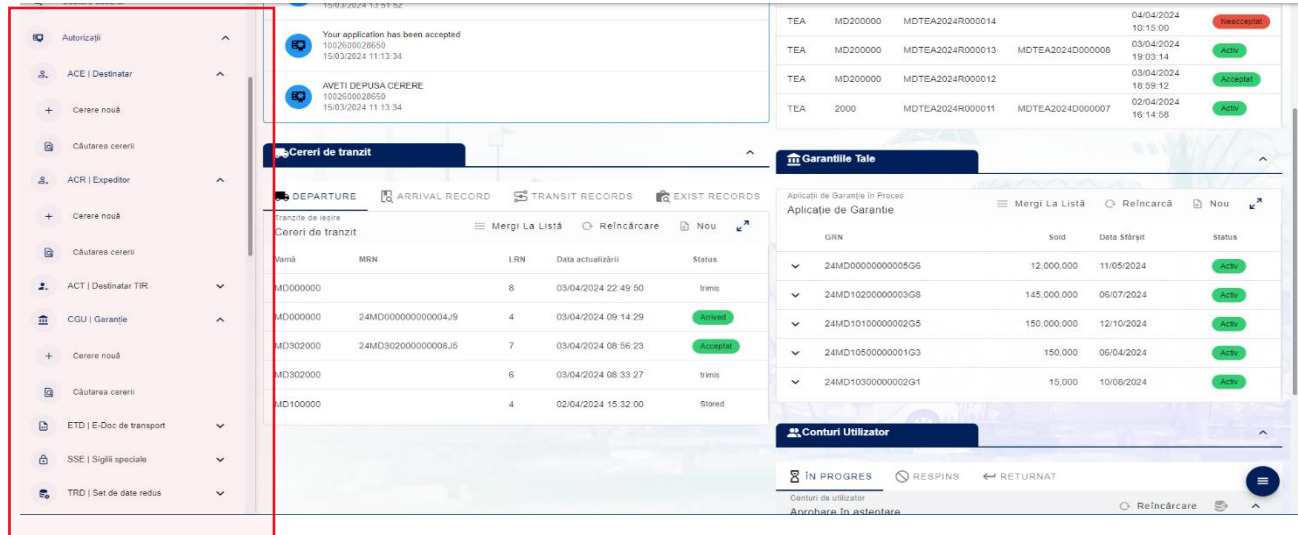


Figura 5 - Autorizații in SISV NCTS

Modulul Autorizații al SISV NCTS conține submeniul pentru tipul specific de autorizație după cum urmează:

- ACE – Destinatar agreat pentru cererea de tranzit comun - Opțiune de meniu 'ACE / Destinatar'
- ACR – Expeditor agreat pentru cererea de tranzit comun - Opțiune de meniu 'ACR / expeditor'
- ACT – Destinatar agreat cererea TIR – Opțiune de meniu 'ACT/Destinatar TIR'
- CGU – Cerere de garanție globală - Opțiune de meniu 'CGU/Garanție'
- ETD – Cerere privind documente electronice de transport - Opțiune de meniu 'ETD/E-doc de transport'
- SSE – Utilizarea sigiliilor de tip special – Opțiune de meniu 'SSE/Sigilii speciale'
- TRD – Declarația de tranzit cu set redus de date - Opțiune de meniu 'TRD/Set de date redus'

Fiecare opțiune de meniu conține două opțiuni și acestea sunt: opțiunea pentru o cerere nouă și opțiunea de a căuta cererea. De exemplu, meniul de autorizare pentru expeditor conține opțiunile de submeniu "Cerere nouă" și "Căutarea cererii" (Figura 6).



The screenshot displays the CDS interface with several key sections:

- Notificările** (Notifications): A list of messages including "Your application has been accepted" and "AVETI DEPUȘA CERERE".
- Aplicații de Autorizare** (Authorization Applications): A table listing applications with columns for Tip CDS, Biroul Vamal, Nr. de înregistrare, Nr. Autorizației, Data actualizării, and Status.
- Cereri de tranzit** (Transit Requests): A table with columns for Vamă, MRN, LRN, Data actualizării, and Status.
- Garantiile Tale** (Your Guarantees): A table listing applications with columns for GRN, Sold, Data Sârșit, and Status.

Tip CDS	Biroul Vamal	Nr. de înregistrare	Nr. Autorizației	Data actualizării	Status
TEA	MD200000	MDTEA2024R000015		04/04/2024 15:25:48	Acceptat
IPO	1000	MDIPO2024R000030		04/04/2024 14:17:19	Neacceptat
TEA	MD200000	MDTEA2024R000014		04/04/2024 10:15:00	Neacceptat
TEA	MD200000	MDTEA2024R000013	MDTEA2024D0000008	03/04/2024 19:03:14	Activ
TEA	MD200000	MDTEA2024R000012		03/04/2024 18:59:12	Acceptat

Vamă	MRN	LRN	Data actualizării	Status
MD000000		8	03/04/2024 22:49:50	trimis
MD000000	24MD000000000004J9	4	03/04/2024 09:14:29	Activ

GRN	Sold	Data Sârșit	Status
24MD000000000005G6	12,000,000	11/05/2024	Activ
24MD102000000003G8	145,000,000	06/07/2024	Activ
24MD101000000002G5	150,000,000	12/10/2024	Activ

Figura 66-Submeniuri Autorizații

4. Cererea de autorizare

Solicitantul care poate fi operator economic sau alt utilizator autorizat poate solicita un anumit tip de autorizație. Pentru a începe procesul de aplicare în SISV, utilizatorul NCTS va accesa opțiunea de meniu "Deciziile vamale" submeniu "Autorizații", apoi va selecta pentru ce tip de autorizație va aplica. Trebuie selectată opțiunea de submeniu "Aplicație nouă" și va afișa ecranul cu toate secțiunile pentru autorizare (Figura 7). Aceste secțiuni există în fiecare tip de autorizație, dar există o opțiune vizibilă pentru un anumit tip de autorizație.



Figura 7- Secțiunile Cererii de Autorizații

Secțiunile autorizațiilor sunt:

1) General (Figura 8)

- Această secțiune conține date care pot fi completate de utilizator:

- Tipul cererii – se selectează codul 01 pentru "Prima cerere" și codul 02 pentru "Cerere de reînnoire a autorizației"
- Subdiviziunea la care se depune cererea - codul biroului vamal care va acorda autorizația

- Această secțiune conține, de asemenea, date pe care sistemul le completează automat în funcție de fazele de procesare:

- Codul autorității vamale – cod completat automat pentru administrația vamală și detalii despre nume, oraș, stradă, cod poștal, țară
- Stat membru – codul ISO al țării
- Data trimiterii, data/ora trimiterii, numărul de stocare, număr de înregistrare, numărul autorizației

2) Părți (Figura 9)

- Această secțiune conține următoarele date:

- Solicitant IDNO/IDNP, nume/prenume, adresă
- Date despre reprezentant
- Persoana de contact pentru cerere.



- Responsabil pentru aspectele vamale.

3) Termeni și informații suplimentare (Figura 10)

- Această secțiune conține următoarele date:

- Consimțământul pentru publicare în Lista deținătorilor de autorizație
- Data intrării în vigoare a Autorizației
- Termen de valabilitate a Autorizației
- Informații suplimentare

4) Conturi principale pentru Decizia vamală privind procedurile speciale (Figura 11)

- Această secțiune conține următoarele date:

- Evidențe

5) Locul din care mărfurile vor fi trimise sub regim de tranzit (Figura 11)

- Această secțiune conține următoarele date:

- Denumire/Nume, adresă.

6) Destinații și operațiuni (Figura 12)

- Această secțiune conține următoarele date:

- Numărul de operațiuni
- Biroul vamal de plecare

7) Documente atașate (Figura 12)

- În această secțiune se pot atașa documente din bibliotecă, fie încărcate

8) Eu confirm că (Figura 13)

- În această secțiune aplicantul confirmă precum că:

- Cererea se depune subdiviziunii vamale competente
- Toate datele indicate în cerere sunt corecte
- Toate actele anexate la Cerere sunt valabile și corecte

Următoarele imagini (Figura 8 până la Figura 12) se referă la Cererea de destinatar agreat, majoritatea secțiunilor sunt conținute în fiecare cerere, dar există diferențe între diferitele tipuri de autorizații.



ex. Profilul meu

ACE - Destinatari autorizati pentru cererea de tranzit comunitar
Decizii vamale / Autorizati / ACE | Destinatari / Cautarea cererii / Vizualizare / MDACE2024R000004

Tipul codului cereri
ACE | Authorisation for the status of authorised consignee for Union transit

1. General

1.1. Tară	MD Moldova	1.2. Tipul cererii	01 First Application				
Data trimiterii	27/02/2024	Data/ora trimiterii	27/02/2024 11:26:41	Nr. de stocare	MDACE2024S000004 27/02/2024	Nr. de inregistrare	MDACE2024R000004 27/02/2024
Nr. Autorizatei	...						
1.4. Institutia	SV RM Customs Service of The republic of Moldova			1.5. Subdiviziunea la care se depune cererea	ALL Toate birourile vamale		
Referinta	SV RM	Strada	str. N. Starostenco, 30	Cod	ALL	Strada	...
Cod postal	MD-2065	Oraș	mun. Chisinau	Cod poștal	...	Oraș	...
Tară	MD	Tară	...	Tară	...	Tară	...

Figura 88-Secțiunea 1 din Cerere de Autorizație

ex. Profilul meu

ACE - Destinatari autorizati pentru cererea de tranzit comunitar
Decizii vamale / Autorizati / ACE | Destinatari / Cautarea cererii / Vizualizare / MDACE2024R000004

1. General

2. Părți

2.1. Solicitant	...						
2.2. Reprezentant	...						
2.3. Persoana de contact pentru cerere	2.4. Responsabil pentru aspectele vamale						
2.3.1. Nume, prenume	Belicov Ion	2.3.2. Adresa e-mail	belicovi556@gmail.com	2.4.1. Nume, prenume	Belicov Ion	2.4.2. Adresa e-mail	irina.ribac@customs.gov.md
2.3.3. Nr. telefon mobil	MD +373 37361145454	2.3.4. Nr. telefon fix	...	2.4.3. Nr. telefon mobil	MD +373 37361145454	2.4.4. Nr. telefon fix	...
2.5. Director / Manager principal	...						

Figura 99-Secțiunea 2 din Cerere de Autorizație



ex: Profilul meu

ACE - Destinatari autorizat pentru cererea de tranzit comunitar
Deciziile Vamale / Autorizații / ACE | Destinatari / Căutarea cererii / Vizualizare / MDACE2024R000004

Tipul codului cererii
ACE | Authorisation for the status of authorised consignee for Union transit

1. General

2. Părți

3. Termenii și informații suplimentare

Consimțământul pentru publicare
Consimțământ pentru publicare în Lista deținătorilor de autorizație?
No

3.1. Data intrării în vigoare a Autorizației 27/02/2024 3.2. Termen de valabilitate a Autorizației 05/01/2028

3.3. Informații suplimentare
new application

Figura 1010-Secțiunea 3 din Cerere de Autorizație

ex: Profilul meu

ACR - Expeditor agreat pentru cererea de tranzit comunitar
Deciziile Vamale / Autorizații / ACR | Expeditor / Căutarea cererii / Vizualizare / MDACR2024R000001

1. General

2. Părți

3. Termenii și informații suplimentare

4. Conturi principale pentru Decizia vamală privind procedurile speciale

4.1. Evidente

No	Cod poștal	Oraș	Strada și numărul	Tip
1		Chisinau (ex Kishinev)		asdfsdf

5. Location From Which Goods Will Be Sent Under Union Transit

No	Nume	Cod poștal	Oraș	Strada
1	MOhammed, Nigusie Seid	33809	Addis Ababa	Kirkos Subcity, Wored 07

Figura 1111-Secțiunea 4 și 5 din Cerere de Autorizație



The screenshot displays a web application interface for a guarantee request. On the left is a navigation menu with options like 'Pagina principală', 'Locul de muncă', 'Decizii Vamale', and 'Cerere nouă'. The main content area is divided into three sections:

- 6. Destinație și Operațiune:** Contains two dropdown menus: '6.1. Numărul de operați' and '6.2. Birourile vamale de destinație'.
- 7. Documente atasate:** Features a search bar and a table with columns: 'Număr de Referință', 'Proprietar', 'Data Emisere', 'Data de Încheiere a Valabilității', 'Emitent', and 'Tip Document'. The table currently shows 'Niciun document atașat'.
- 8. Eu confirm că:** Includes three checkboxes: '8.1. Cererea se depune subdiviziunii vamale competente', '8.2. Toate datele indicate în Cerere sunt corecte', and '8.3. Toate actele anexate la Cerere sunt valabile și corecte'. Below these are radio buttons for 'Accept' and 'Resping'.

Figura 1212-Secțiunea 6, 7 și 8 din Cerere de Autorizație

Atunci când solicitantul (agentul economic) completează datele pentru cererea de garanție globală, secțiunea 6, 7 și 8 vor avea câmpuri diferite, astfel cum este vizibil în figura 13. Utilizatorul poate completa datele despre referința garanției, procentul de garanție și descrierea.

The screenshot shows a different part of the application form for a global guarantee request. The left navigation menu is visible, with 'Cerere nouă' selected. The main content area includes:

- 6. Suma de referință pentru garanție:** Contains two input fields: '6.1. Valoarea' (with '10000000' entered) and '6.2. Valută' (with 'Euro' selected).
- 6.3. Descrierea sumei de referință a garanției:** A text input field.
- 7. Nivel de garanție:** A section with a '+ Adăuga' button and a 'Resetați' button. It contains a dropdown menu for '7.1.3. Level of Guarantee Code' with the option 'de referință (potențiale datorii vamale)' selected. Below this are several radio button options: '100% din partea relevantă a sumei de referință (potențiale datorii vamale)', '50% din partea relevantă a sumei de referință (potențiale datorii vamale)', '30% din partea relevantă a sumei de referință (potențiale datorii vamale)', and '0% din partea relevantă a sumei de referință (potențiale datorii vamale)'. Each option has a corresponding input field.

Figura 13 6 și 7 din Cererea pentru autorizația de garanție globală



5. Procesarea autorizației în SISV NCTS

Când toate datele legate de autorizația specifică sunt completate, utilizatorul autorizat poate selecta din meniul principal operațiunea "Acțiuni" "Stochează" (Figura 14). Operațiunea trebuie confirmată prin selectarea "Continuare", iar SISV NCTS va atribui referința de stocare (Figura 15).

The screenshot displays the 'DECIZIE VAMALĂ' (Customs Decision) form in the SISV NCTS system. The form is titled 'CGU - Cerere de garanție globală' (Global Guarantee Request). The main form area contains the following fields and sections:

- Tipul codului cererii ***: A dropdown menu with the selected value 'Cerere de Autorizație pentru furnizarea unei garanții globale, inclusiv posibila reducere sau renunțare'.
- 1. General**:
 - 1.1. Țară ***: A dropdown menu with 'Moldova' selected.
 - 1.2. Tipul cererii ***: A dropdown menu with 'Prima cerere' selected.
 - 1.4. Instituția ***: A dropdown menu with 'Serviciul Vamal al Republicii Moldova' selected.
 - 1.5. Subdiviziunea la care se depune cererea ***: A dropdown menu with 'Toate birourile vamale' selected.
- Referință**: SV RM
- Strada**: str. N. Starostenco, 30
- Cod poștal**: MD-2065
- Oraș**: mun. Chisinau
- Țară**: MD
- Cod**: ALL
- Strada**: ...
- Cod poștal**: ...
- Țară**: ...

A dropdown menu is open over the 'Acțiuni' button, showing the following options:

- ✓ Depune
- Stocată
- Verificaj documentul
- Resetați documentul
- Întorcerea la lista

Figura 14 -Depune sau stochează cererea

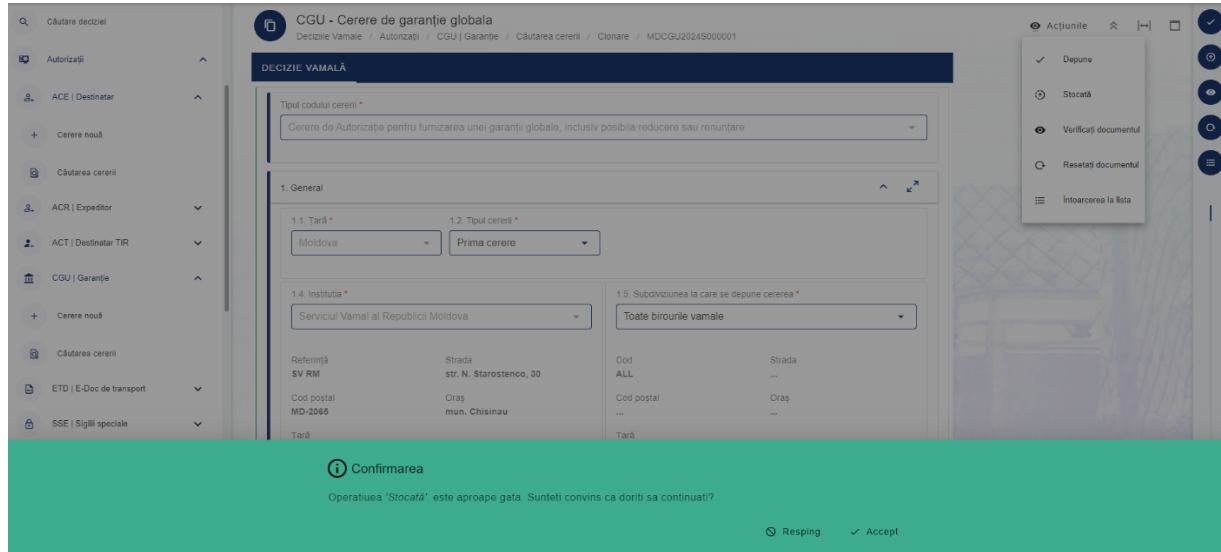


Figura 15 -Operațiunea de stocare

Dacă utilizatorul nu trebuie să modifice sau să adauge unele date noi folosind operațiunea "Modifică stocat", autorizarea poate fi înregistrată utilizând operațiunea "Depune stocat" din meniul "Acțiuni" (Figura 16). După înregistrarea sistemului de autorizare se va atribui "Referința de înregistrare".

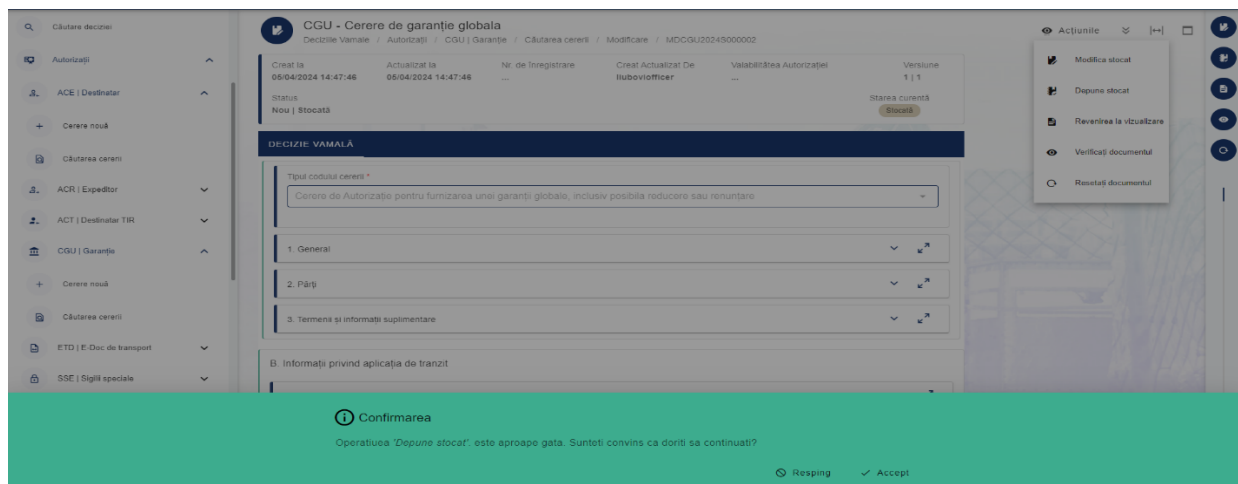


Figura 14-Operațiunea Depunere stocat



Autorizațiile nu sunt atribuite automat nici unui utilizator. Un utilizator poate selecta operațiunea "Preluare/Repartizare" din meniul "Acțiuni" (Figura 17).

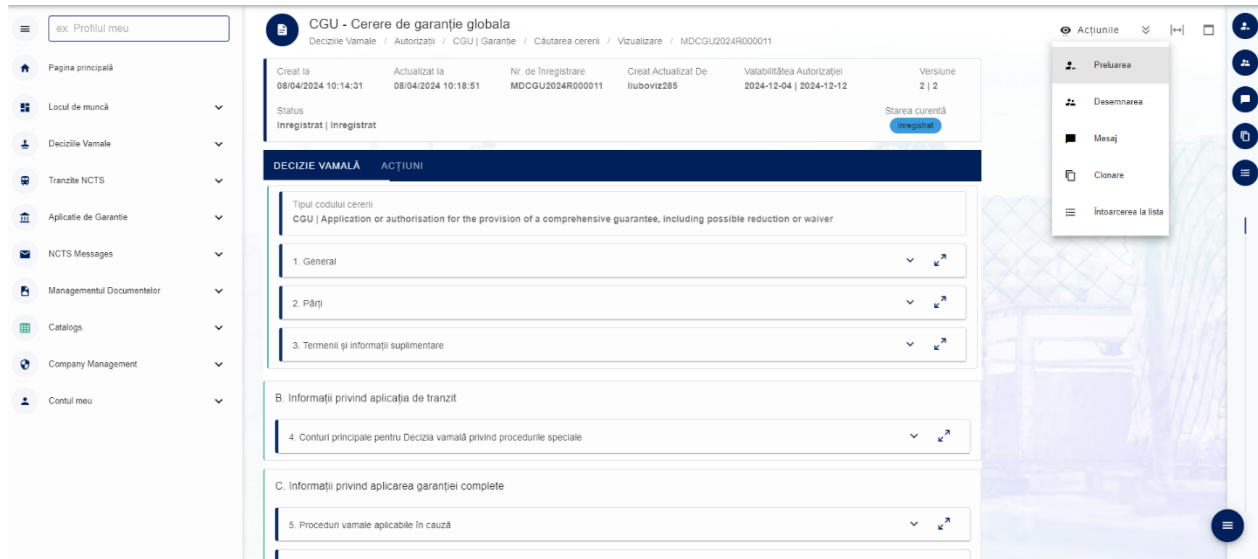


Figura 15 – Operațiunea Preluare/Repartizare

În cazul în care un utilizator decide să nu se mai ocupe de sarcinile legate de o Cerere sau Autorizație, atunci poate folosi operațiunea "Anulează preluarea/repartizarea" din meniul "Acțiuni formular". Această funcționalitate va elimina asocierea dintre utilizatorul curent și sarcina legată de Autorizație/Aplicație. (Figura 18)



The screenshot displays the 'CGU - Cerere de garanție globală' (Global Guarantee Request) interface. The header shows the breadcrumb: 'Decizii Vamale / Autorizați / CGU | Garanție / Căutarea cererii / Vizualizare / MDCGU2024R000010'. The main content area includes a table with the following data:

Creat la	Actualizat la	Nr de înregistrare	Creat Actualizat De	Valabilitatea Autorizației	Versione
08/04/2024 10:06:09	08/04/2024 10:47:48	MDCGU2024R000010	Iiuboviofficer	2025-03-01 2025-09-08	3 3

Below the table, the status is 'Inregistrat | Preluarea înregistrate' and the current state is 'Preluat/Repartizat | Iiuboviofficer | Liubovi Zaporojan'. A 'Inregistrat' button is visible. The form is divided into sections: 'DECIZIE VAMALĂ' and 'ACȚIUNI'. The 'ACȚIUNI' section is expanded, showing a list of actions: 'Acceptarea', 'Submit Un Claim' (highlighted with a red box), 'Desemnarea', 'Mesaj', 'Clonare', and 'Întoarcerea la lista'. The form content includes sections for 'Tipul codului cererii', '1. General', '2. Părți', '3. Termeni și informații suplimentare', 'B. Informații privind aplicația de tranzit', and 'C. Informații privind aplicarea garanției complete'.

Figura 18 – Operațiunea Anulare Preluare/repartizare

Pentru a primi o autorizație, cererea trebuie să treacă prin două procese principale:

- Acceptarea cererii;
- Luarea deciziei.

Prima (Acceptarea Cererii) are ca scop verificarea validării unei prime serii de condiții (condițiile de acceptare). De îndată ce toate condițiile de acceptare sunt pozitive, începe următoarea fază.

Această primă etapă poate dura până la 30 de zile sau pentru o perioadă de timp definită în legislația națională (care poate fi ușor prelungită în cazul în care autoritățile vamale contactează agentul economic pentru a obține mai multe informații).

Funcționarul vamal va efectua primul set de verificări ale condițiilor selectând operațiunea "Acceptarea" din meniul "Acțiuni" (figura 19). Cererea ar trebui să fie deja revendicată de același utilizator.



The screenshot shows a web application interface for 'CGU - Cerere de garanție globală'. At the top, there is a navigation bar with 'Decizii Vamale / Autorizați / CGU | Garanție / Căutarea cereri / Vizualizare / MDCGU2024R000010'. Below this, a table lists application details: 'Creat la: 08/04/2024 10:06:09', 'Actualizat la: 08/04/2024 10:47:48', 'Nr. de înregistrare: MDCGU2024R000010', 'Creat Actualizat De: Iiuboviofficer', 'Valabilitatea Autorizației: 2025-03-01 | 2025-08-08', and 'Versiune: 3 | 3'. The status is 'Înregistrat | Preluarea înregistrate' and the current user is 'Iiuboviofficer | Liubovi Zaporozhan'. A 'Înregistrat' button is visible. Below the table, there are sections for 'DECIZIE VAMALĂ' and 'ACTIUNI'. The 'ACTIUNI' section is expanded, showing a list of actions: '1. General', '2. Părți', '3. Termenii și informații suplimentare', 'B. Informații privind aplicația de tranzit', '4. Conturi principale pentru Decizia vamală privind procedurile speciale', 'C. Informații privind aplicarea garanției complete', and '5. Proceduri vamale aplicabile în cauză'. A dropdown menu is open on the right, with 'Acceptarea' highlighted in red. Other options in the menu include 'Submit Un Claim', 'Desemnarea', 'Mesaj', 'Clonare', and 'Întoarcerea la lista'.

Figura 19 Operațiunea de acceptare

Când este selectată operațiunea "Acceptare", sistemul deschide automat ecranul cu condițiile pe care solicitantul ar fi trebuit să le îndeplinească. Funcționarul vamal trebuie să confirme primul set de condiții. Condițiile care trebuie îndeplinite pentru solicitarea garanției globale sunt prezentate în figura 20.

Autoritățile vamale vor efectua mai multe controale pentru a accepta cererea. În plus, sistemul va verifica automat dacă unele dintre condiții sunt validate, pe baza conținutului aplicației. Aceste verificări vor fi diferite în funcție de tipul de autorizație. Nu toate verificările trebuie efectuate pentru toate tipurile de autorizații.



ex: Profilul meu

Desemnarea funcționarului vamal

Acțiunile

Creat la	Actualizat la	Nr. de Inregistrare	Creat Actualizat De	Valabilitatea Autorizației	Versione
08/04/2024 10:06:09	08/04/2024 10:47:48	MDCGU2024R000010	Iuboviofficer	2025-03-01 2025-08-08	1 1

Status
Inregistrat | Preluarea Inregistrate

Starea curentă
Inregistrat

2. Upload additional documents

3. Condiții pentru acceptarea

- Applicant does not apply for the same purpose as for revoked decision or annulled decision?
- Application contains all required information?
- Applicant's Main Accounts for customs purposes are held or are accessible in the place of the competent Customs Authority
- Applicant's partial activities are carried out in the place of the competent Customs Authority
- The DTCA confirms that no other conditions could lead to the application rejection?

Decizia *

Accept Resping

4. Mențiuni

4.1. Mențiuni generale *

Figura 16 – Condiții pentru aplicarea garanției globale

Ofițerul vamal va folosi butonul glisant pentru a confirma că fiecare condiție este îndeplinită (Figura 21).

ex: Profilul meu

Desemnarea funcționarului vamal

Acțiunile

Creat la	Actualizat la	Nr. de Inregistrare	Creat Actualizat De	Valabilitatea Autorizației	Versione
08/04/2024 10:06:09	08/04/2024 10:47:48	MDCGU2024R000010	Iuboviofficer	2025-03-01 2025-08-08	1 1

Status
Inregistrat | Preluarea Inregistrate

Starea curentă
Inregistrat

2. Upload additional documents

3. Condiții pentru acceptarea

- Applicant does not apply for the same purpose as for revoked decision or annulled decision?
- Application contains all required information?
- Applicant's Main Accounts for customs purposes are held or are accessible in the place of the competent Customs Authority
- Applicant's partial activities are carried out in the place of the competent Customs Authority
- The DTCA confirms that no other conditions could lead to the application rejection?

Decizia *

Accept Resping

4. Mențiuni

4.1. Mențiuni generale

Figura 17 sunt îndeplinite și confirmate



Atunci când funcționarul vamal confirmă că sunt îndeplinite toate condițiile, sistemul automat va genera statutul de aprobare a deciziei "Accept".

Atunci când ofițerul vamal nu recunoaște că unele dintre condiții sunt îndeplinite, atunci sistemul automat va genera statutul de respingere "Resping" și decizia nu poate fi aprobată (emisă).

Creat la	Actualizat la	Nr. de înregistrare	Creat/Actualizat De	Valabilitatea Autorizației	Versione
08/04/2024 10:06:09	08/04/2024 10:47:48	MDC/GU2024R000010	Iuubvioticer	2025-03-01 2025-08-08	1 1

Status: Inregistrat | Preluarea înregistrate

Starea curentă: **Resping**

2. Upload additional documents

3. Condiții pentru acceptarea

- Applicant does not apply for the same purpose as for revoked decision or annulled decision?
- Application contains all required information?
- Applicant's Main Accounts for customs purposes are held or are accessible in the place of the competent Customs Authority
- Applicant's partial activities are carried out in the place of the competent Customs Authority
- The DTCA confirms that no other conditions could lead to the application rejection?

Decizia *

Accept Resping

4. Mențiuni

4.1. Mențiuni generale *

Figura 18- Refuzul de luare a deciziei

Când cererea este acceptată, se poate face un set suplimentar de verificări. Dacă autorizația este respinsă, înseamnă că solicitantul (comerciantul) trebuie informat să furnizeze informații sau date suplimentare pentru aprobare. Autorizațiile care sunt acceptate vor fi în starea "Acceptat", în timp ce autorizațiile care au fost respinse vor fi în starea "Neacceptat".

În cea de-a doua etapă (Proces decizional), funcționarul vamal va efectua o analiză mai amănunțită a cererii și va verifica în continuare dacă solicitantul îndeplinește condițiile și criteriile pentru acordarea autorizației. (Figura 23)



Desemnarea funcționarului vamal

Creat la: 08/04/2024 11:31:24 | Actualizat la: 08/04/2024 11:32:11 | Nr. de înregistrare: MDDGU2024R000012 | Creat/Actualizat De: Iiuboviofficer | Valabilitatea Autorizației: 2024-12-04 | 2024-12-12 | Versiune: 1 | 1

Status: Prețuarea înregistrată | Acceptat

1. Condiții stabilite de SV

1.1. Biroul Vamal: Serviciul Vamal al Rep. Moldova

1.2. Data de încopere solicitată a deciziei: 12/04/2024

1.3. Termen de valabilitate a Autorizației: 12/12/2024

2. Upload additional documents

3. Condiții verificate

- Applicant does not apply for the same purpose as for revoked decision or annulled decision?
- Application contains all required information?
- The DTCA confirms that no other conditions could lead to the application rejection?
- Applicant/holder regularly uses the union transit arrangements

Figura 19 suplimentare

Atunci când funcționarul vamal confirmă că sunt îndeplinite toate condițiile, sistemul automat va genera statutul de aprobare a deciziei "Accept".

Atunci când funcționarul vamal nu recunoaște că unele dintre condiții sunt îndeplinite, atunci sistemul automat va genera statutul de respingere "Resping" și decizia nu poate fi aprobată (emisă).

Desemnarea funcționarului vamal

Condiții verificate

- Applicant can demonstrate a high level of control of his operations and of the flow of goods, by means of a system of managing commercial and, where appropriate, transport records, which allows appropriate customs control
- Applicant demonstrates practical standards of competence or professional qualifications directly related to the activity carried out
- Applicant has sufficient financial resources to cover the reference amount not covered by the guarantee
- Applicant is a regular user to the customs procedures involved or has capacity to fulfill obligations
- Applicant has not been convicted of serious criminal offence or committed serious infringement of customs legislation or taxation rules
- Applicant maintains accounting system which is consistent with the GAAP
- Applicant can demonstrate sufficient financial standing including having no negative assets, except when they are covered
- Applicant has sufficient financial resources to cover the reference amount not covered by the guarantee
- Applicant allows the customs authority access to its customs and, where applicable, to its transport records

Decizia

Accept Resping

Figura 20 condițiilor

După ce s-a constatat că sunt întrunite toate condițiile se selectează din meniul "Acțiuni" operațiunea "Decizia recomandată". (Figura 25)

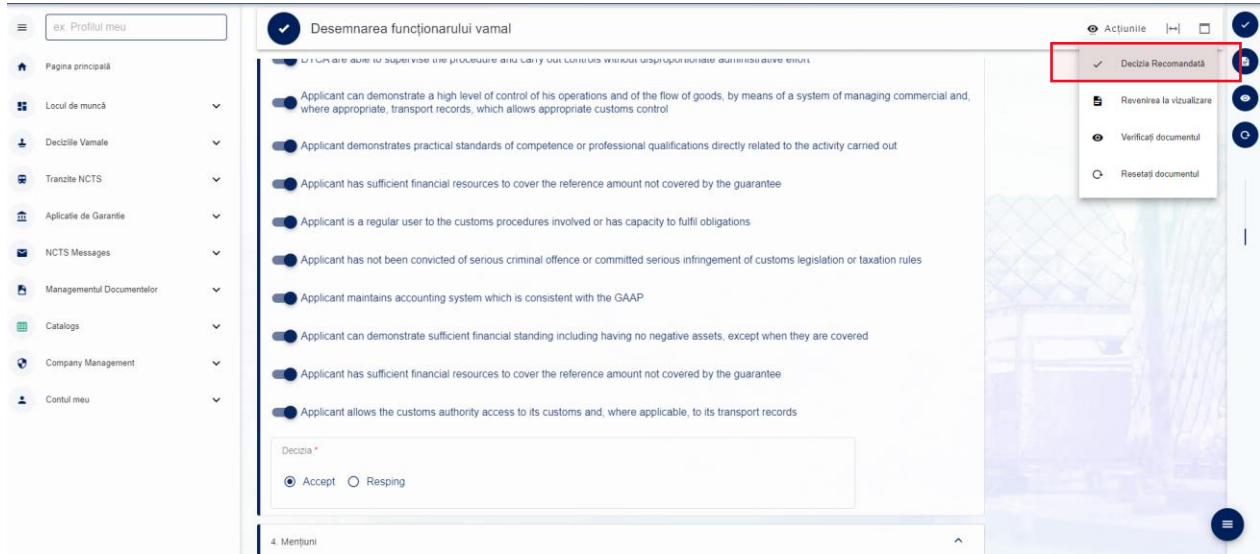


Figura 25 Decizia recomandată

Astfel cererea depusă obține statutul de "Acceptat" și se accesează opțiunea "Opțiuni" din "Acțiuni" (Figura 26) unde funcționarul vamal desemnat acceptă recomandarea, fie respinge recomandarea cu înscrierea mențiunilor generale (Figura 27)

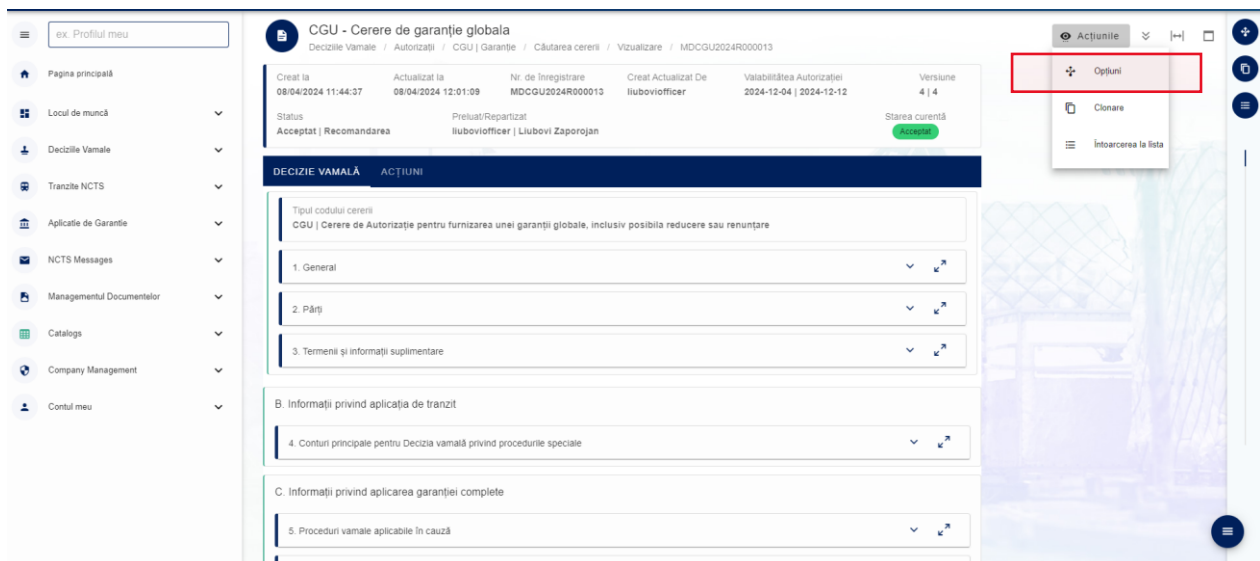


Figura 26 Opțiuni



Desemnarea funcționarului vamal

Creat la 08/04/2024 11:44:37 Actualizat la 08/04/2024 12:01:09 Nr. de înregistrare MDCGU2024R000013 Creat Actualizat De Iiuboviofficer Valabilitatea Autorizației 2024-12-04 | 2024-12-12 Versiune 1 | 1

Status Acceptat | Recomandarea Starea curentă **Acceptat**

4. Mențiuni

4.1. Mențiuni generate *

Figura 27 Accept sau respingere de recomandare

În această fază, funcționarul vamal poate selecta operațiunea "Lista de returnare" din meniul "Acțiuni" sau poate selecta "Lista" din meniul principal din secțiunea corespunzătoare numită "Aplicații de autorizare". Dacă nu există un filtru specific, vor fi listate toate autorizațiile de tipul selectat. Statutul autorizațiilor va fi "Emis" (figura 28). De asemenea, SISV NCTS atribuie un număr de referință automat și un număr al Autorizației.

Aplicații de Autorizare

Notificările

Notificările

Your application has been accepted
1002600028650
15/03/2024 13:52:52

AVETI DEPUȘA CERERE
1002600028650
15/03/2024 13:51:52

Your application has been accepted
1002600028650
15/03/2024 11:13:34

AVETI DEPUȘA CERERE
1002600028650
15/03/2024 11:13:34

Toate deciziile vamale

Tip CDS	Biroul Vamal	Nr. de înregistrare	Nr. Autorizației	Data actualizării	Status
CGU	ALL	MDCGU2024R000013	MDCGU2024D000005	08/04/2024 12:13:14	Emis
CGU	ALL	MDCGU2024R000012	MDCGU2024D000004	08/04/2024 11:43:14	Emis
IPO	1000	MDIPO2024R000031		08/04/2024 11:42:45	Acceptat
CGU	ALL	MDCGU2024R000010		08/04/2024 11:29:10	Reacceptat
CGU	ALL	MDCGU2024R000011		08/04/2024 10:46:52	Acceptat

Figura 21 autorizației



Din ziua valabilității autorizației aceasta va căpăta automat un nou statut de ‘Activ’ (Figura 29). Autorizațiile cu acest statut pot fi utilizate în SISV NCTS în timpul procesării documentelor de tranzit.

Registrare	Nr. Autorizații	Societate FOB	Societate	Data intrării	Data actualizării	Zile Prelata	Acțiune	Status
		100900009800	VITINERBACK COBIRNAI S.A.	12/03/2024 11:47:19	12/03/2024 11:47:19		Stocată	Stocată
		1016600029802	CONTCYOR MLD S.R.L.	12/03/2024 11:47:01	12/03/2024 11:47:01		Stocată	Stocată
C0024R000007		1009000048197	TITTI SI C S.R.L.	12/03/2024 11:42:29	12/03/2024 11:42:29		Stocată depusă	Stocată
ZR024R000002		101660001235	S.R.L. NORD-EXPOFRUCT	11/09/2024 20:19:45	11/09/2024 20:19:45		Depune	Depunere
DE024R000006		1021600004781	REVERCARS COMPANY S.R.L.	11/09/2024 13:30:35	11/09/2024 13:30:35		Depune	Depunere
DR024R000002	MD03R024R000001	1021600004781	REVERCARS COMPANY S.R.L.	08/02/2024 18:22:41	10/03/2024 24:01:59		Expire	Expire
DR024R000004	MD03R024R000001	1021600004781	REVERCARS COMPANY S.R.L.	08/02/2024 18:16:36	10/03/2024 18:29:17		Subpuse aplicare	Pending
DR024R000003		1021600004781	REVERCARS COMPANY S.R.L.	08/03/2024 16:10:35	08/03/2024 16:10:36		Acceptarea intrării	Acceptat
SU024R000002	MD03R024R000001	1021600004781	REVERCARS COMPANY S.R.L.	01/03/2024 11:16:14	01/03/2024 11:30:34		Activat	Activat
SU024R000003		1021600004781	Florea Scariel SA	21/12/2023 11:14:14	01/03/2024 11:28:50		Archiiv Decision	Archiiv Decision
SU024R000001		1021600004781	REVERCARS COMPANY S.R.L.	01/03/2024 11:03:06	01/03/2024 11:23:40		Reluare recomandarea	Activat
C0024R000005	MD03R024R000002	1021600004781	REVERCARS COMPANY S.R.L.	27/02/2024 17:18:43	01/03/2024 24:00:24		Activat	Activat
RA024R000006		1021600004781	REVERCARS COMPANY S.R.L.	08/02/2024 11:06:41	08/02/2024 11:16:14		Depune recomandare	Stocată

Figura 29-Statutul autorizației

De îndată ce o autorizație este acordată unui agent economic, pot fi întreprinse acțiuni suplimentare în acest sens în această autorizație:

- Nu faceți nimic: autorizația este în regulă și poate rămâne activă;
- Modificarea deciziei vamale, care urmărește actualizarea unuia sau mai multor elemente de date ale autorizației.

6. Retragera cererii

În mod similar procesului de acceptare a cererii, agentul economic poate solicita retragerea autorizațiilor sale în orice moment înainte de luarea deciziei de acordare (sau nu) a autorizației.

Atunci când retragerea este confirmată de sistem, aceasta nu mai poate fi analizată de autoritățile vamale și nu se mai pot efectua alte acțiuni cu privire la respectiva cerere.

Agentul economic este apoi liber să solicite din nou o nouă autorizație – prin depunerea unei noi cereri pentru o decizie vamală.

Utilizatorul autorizat, de exemplu comerciantul, poate selecta operațiunea "Retragere" pe documentul electronic al cererii sale (figura 30).



CGU - Cerere de garanție globală
Decizii Vamale / Autorizații / CGU | Garanție / Căutarea cererii / Vizualizare / MDCGU2024R000016

Creat la: 08/04/2024 14:55:09 | Actualizat la: 08/04/2024 14:55:09 | Nr. de înregistrare: MDCGU2024R000016 | Creat Actualizat De: Iiuboviz285 | Valabilitatea Autorizației: 2024-12-04 | 2024-12-12 | Versiune: 1 | 1

Status: Nou | Înregistrat | Starea curentă: Înregistrat

ACIUNI

- 1. General
- 2. Părți
- 3. Termeni și informații suplimentare

B. Informații privind aplicația de tranzit

- 4. Conturi principale pentru Decizia vamală privind procedurile speciale

C. Informații privind aplicarea garanției complete

- 5. Proceduri vamale aplicabile în cauză

Figura 22 cererii

Când este selectată operațiunea "Retragere", sistemul va deschide automat un nou ecran în care agentul economic poate introduce detalii despre motivul retragerii. Agentul economic va selecta operațiunea "Depune retragerea" pentru a confirma acțiunea de retragere și informațiile introduse (figura 31).

Desemnarea funcționarului vamal

Creat la: 08/04/2024 14:55:09 | Actualizat la: 08/04/2024 14:55:09 | Nr. de înregistrare: MDCGU2024R000016 | Creat Actualizat De: Iiuboviz285 | Valabilitatea Autorizației: 2024-12-04 | 2024-12-12 | Versiune: 1 | 1

Status: Nou | Înregistrat | Starea curentă: Înregistrat

4. Mențiuni

4.1. Mențiuni generale *

nu mai este necesară

Figura 31 Depune retragerea



Utilizatorii autorizați vor putea urmări stările autorizării și va fi vizibil că această autorizație specifică are starea setată la "Retrasă" (Figura 31).

No	Biroul Vamal	Nr. de înregistrare	Nr. Autorizației	Solicitant EORI	Solicitant	Data trimiterii	Data actualizării	Zile rămase	Acțiune	Status
10	SE	Nr. de înregistrare	Nr. Autorizației	Solicitant EORI	Solicitant	mm/dd/yyyy --:--	mm/dd/yyyy --:--	Zile r	Acțiune	Select
1	ALL	MDCGU2024R000016		0000000025284	"COLEGIUL AGROINDUSTRIA LRISCANI"	08/04/2024 14:55:09	08/04/2024 15:00:36		Submit Withdraw	Retras

Figura 23 retras

7. Modificarea autorizației

În anumite cazuri, autorizația poate fi modificată. În consecință, acesta nu mai este valabil pentru o anumită perioadă de timp. Modificarea poate fi solicitată fie de Autoritatea Vamală, fie de titularul autorizației (agent economic).

Autoritatea vamală va iniția modificarea atunci când:

- Există motive suficiente pentru anularea, revocarea sau modificarea deciziei, dar sunt necesare investigații suplimentare;
- Titularul deciziei nu mai îndeplinește condițiile sau nu respectă obligațiile impuse prin decizia respectivă, dar poate lua măsuri pentru a asigura îndeplinirea sau respectarea;
- După reevaluare, funcționarul vamal își dă seama că decizia trebuie suspendată.

Titularul deciziei poate solicita în mod voluntar o suspendare atunci când:

- Acesta se află temporar în imposibilitatea de a îndeplini condițiile autorizației sau obligațiile impuse prin această decizie. În acest caz, titularul ar trebui să notifice autoritățile vamale în consecință și să le informeze cu privire la măsurile pe care le va lua și de cât timp va avea nevoie pentru a le pune în aplicare.

În SISV NCTS utilizatorul autorizat poate selecta din autorizațiile active și din meniul "Acțiuni" operația "Modificarea deciziei" (Figura 33). Utilizatorul poate adăuga, de asemenea, informații legate de motivul modificării, după care să aleagă operația "Suspend", și imediat aceasta în lista autorizațiilor va căpăta statut de "Suspendat" (Figura 34)



Figura 24 autorizației

MDCGU2024R000002	MDCGU2024D000001	1021600004781	REVERCARS COMPANY S.R.L.	01/03/2024 11:16:14	08/04/2024 15:54:56	- Suspend	Suspendat	
			*CNI FGIII					

Figura 34 – Statut de suspendat