



THE EUROPEAN UNION  
FOR THE REPUBLIC OF MOLDOVA



**UNCTAD**

# **SERVICIUL VAMAL AL REPUBLICII MOLDOVA**

## **NCTS-NTA**

**FLUXURILE LA BIROUL DE PLECARE – PROCEDURA STANDARD DE  
TRANZIT PENTRU AGENȚI ECONOMICI**

**Martie 2024**



## 1. Accesare și conectare la SISV NCTS-NTA

Pentru a accesa NCTS, accesați portalul [api.customs.gov.md/#/home](http://api.customs.gov.md/#/home). Apoi, faceți clic pe „Accesarea” pentru a vă conecta folosind numele de utilizator și parola. (Figura 1.1)




Figura 1.1 Conectare la NCTS

Când se afișează ecranul de conectare NCTS, introduceți numele de utilizator și parola. Faceți clic pe Sign in (Figura 1.2):



Customs Service  
Of The Republic of Moldova | CDS

Română v

### Sign in to your account

Username

Password

Remember me [Forgot Password?](#)

Sign In

Figura 1.2 Conectare

## 2. Pagina agentului economic

### 2.1 Prezentare generală a interfeței utilizatorului

Această secțiune descrie interfața de utilizator SISV NCTS și prezintă caracteristicile generale.

Un utilizator conectat are permisiunea de a accesa toate Aplicațiile, Autorizațiile, Date de declarație, Aviz anticipat de sosire, notificările, sarcinile și trimerile în cazul în care agentul economic corespunzător este fie solicitant, fie titular (Aplicații, Autorizații), Titular al procedurii de tranzit sau Reprezentant (documentele de însoțire a tranzitului, avize anticipate de sosire).

Nu există nici o diferențiere în vizibilitatea datelor între un utilizator de operator economic autorizat (AEO) și un utilizator de reprezentant vamal (broker vamal) care reprezintă același AEO. Ambii utilizatori pot evalua toate informațiile și pot efectua aceleași sarcini.

### 2.2 Antet

Antetul conține logo-ul SISV, numele aplicației, pictogramele Săgeată înapoi, pictograma Homepage, Link de navigare săgeată înainte pentru revenirea la pagina anterioară, ajungeți direct la pagina de pornire și reveniți la pagina curentă imediat după întoarcere. Are pictogramă



pentru a intra/ieși pe ecran complet, a transforma modul întunecat/luminos pe ecran, a seta limba implicită fie în română, engleză, fie în rusă, împreună cu pictograma pentru a vizualiza detaliile utilizatorului, unde se poate vedea profilul personal, schimba parola, setarea profilului și ieșirea (Figura 2.1);

Tip CDS	Biroul Vamal	Nr. de Inregistrare	Nr. Autorizației	Data actualizării	Status
TEA	2000	MDTEA2024R000011	MDTEA2024D000007	19/03/2024 24:03:55	Activ
TEA	2000	MDTEA2024R000010		15/03/2024 12:12:14	Acceptat
TEA	2000	MDTEA2024R000009		15/03/2024 11:11:32	Acceptat
IPO	3000	MDIPO2024R000025		14/03/2024 23:31:26	Acceptat
IPO	2000	MDIPO2024R000028	MDIPO2024D000005	14/03/2024 23:11:25	Emit

Customs Office	MRN	LRN	Update Date	Status
MD302000	24MD3020000000025,7	26	23/03/2024 15:19:19	Enquiry Recommended
MD302000	24MD3020000000030,6	31	22/03/2024 20:30:00	Movement Released

Figura 2.1 Antet

### 2.3 Meniu

Meniul este disponibil pe fiecare pagină, în partea stângă a ecranului.

Următoarea secțiune oferă o prezentare generală a ecranelor care pot fi accesate din meniu. Meniul conține diverse link-uri care permit utilizatorului să navigheze prin activități. Este împărțit în 10 blocuri principale, în special Pagina principală, Dashboards, Deciziile vamale, Aplicație garanție, Declarații vamale, NCTS Mesaje, Managementul Documentelor, Cataloge, Managementul companiei și Contul meu.

Următoarele elemente sunt prezente în meniu (Fig.2.2):



Block	Action	Description
Pagina principală		Permite utilizatorului să revină la pagina de pornire
Dashboards	<b>Dosarele mele</b>	Permite utilizatorului să afișeze comenzile rapide către toate funcționalitățile
	<b>Acțiunile</b>	Permite utilizatorului să obțină acces cu ușurință la toate sarcinile
Decizii vamale	<b>Decizie nouă</b>	Permite utilizatorului să introducă o nouă cerere pentru emiterea unei decizii vamale în vederea obținerii: <ul style="list-style-type: none"><li>- Cerere de Autorizație pentru statutul de destinatar agreat (ACE)</li><li>- Cerere de Autorizație pentru statutul de expeditor agreat(ACR)</li><li>- Cerere de Autorizație pentru statutul de destinatar agreat în sensul TIR (ACT)</li><li>- Cerere de Autorizație pentru furnizarea unei garanții globale, inclusiv posibila reducere sau renunțare (CGU)</li><li>- Cerere de Autorizație pentru exploatarea spațiilor de depozitare în scopul antrepozitarii vamale a mărfurilor Public de tip I (CW1)</li><li>- Cerere de Autorizație pentru exploatarea spațiilor de depozitare în scopul antrepozitarii vamale a mărfurilor Public de tip I (CW2)</li><li>- Cerere de Autorizație pentru exploatarea spațiilor de depozitare în scopul antrepozitarii vamale a mărfurilor Privat (CWP)</li><li>- Cerere de Autorizație pentru amânarea plății (DPO)</li><li>- Cerere de Autorizație pentru efectuarea unei declarații vamale prin introducerea datelor în evidențele declarantului (EIR)</li><li>- Autorizație pentru utilizarea unui document electronic de transport ca declarație vamală (ETD)</li><li>- Cerere de Autorizație pentru utilizarea regimului de destinație finală (EUS)</li><li>- Cerere de Autorizație pentru utilizarea regimului vamal de perfecționare activă (IPO)</li><li>- Cerere de Autorizație pentru utilizarea regimului vamal de perfecționare pasivă (OPO)</li><li>- Cerere de Autorizație pentru utilizarea declarației simplificate (SDE)</li><li>- Autorizație pentru utilizarea sigiliilor speciale (SSE)</li><li>- Cerere de Autorizație pentru utilizarea regimului vamal de admitere temporară (TEA)</li><li>- Autorizație de utilizare a declarației de tranzit cu un set de date redus (TRD)</li><li>- Cerere de Autorizație pentru exploatarea spațiilor de depozitare temporară (TST)</li></ul>
	<b>Căutarea deciziei</b>	Permite utilizatorului să acceseze lista tuturor deciziilor emise de către Serviciul Vamal pentru simplificări
	<b>Autorizații</b>	
	<b>ACE/Destinatar – cerere nouă</b>	Permite utilizatorului să introducă o nouă cerere pentru simplificări cu privire la plasarea mărfurilor sub regimul de tranzit sau la încheierea acestui regim – Destinatar agreat



	<b>ACE/Destinatar – căutarea cererii</b>	Permite utilizatorului să acceseze lista tuturor cererilor trimise pentru simplificări cu privire la plasarea mărfurilor sub regimul de tranzit sau la încheierea acestui regim – Destinatar agreeat
	<b>ACR/Expedito – cerere nouă</b>	Permite utilizatorului să introducă o nouă cerere pentru simplificări cu privire la plasarea mărfurilor sub regimul de tranzit sau la încheierea acestui regim – Expedito agreeat
	<b>ACR/Expedito – căutarea cererii</b>	Permite utilizatorului să acceseze lista tuturor cererilor trimise pentru simplificări cu privire la plasarea mărfurilor sub regimul de tranzit sau la încheierea acestui regim – Expedito agreeat
	<b>ACT/Destinatar agreeat în sensul TIR - cerere nouă</b>	Permite utilizatorului să introducă o nouă cerere pentru simplificări cu privire la plasarea mărfurilor sub regimul de tranzit sau la încheierea acestui regim – Destinatar agreeat cerere TIR
	<b>ACT/Destinatar agreeat în sensul TIR - căutarea cererii</b>	Permite utilizatorului să acceseze lista tuturor cererilor trimise pentru simplificări cu privire la plasarea mărfurilor sub regimul de tranzit sau la încheierea acestui regim – Destinatar agreeat cerere TIR
	<b>CGU/Garanție - cerere nouă</b>	Permite utilizatorului să introducă o nouă cerere de Autorizație pentru furnizarea unei garanții globale, inclusiv posibila reducere sau renunțare – Garanție globală
	<b>CGU/Garanție - căutarea cererii</b>	Permite utilizatorului să acceseze lista tuturor cererilor trimise pentru obținerea unei Autorizații pentru furnizarea unei garanții globale, inclusiv posibila reducere sau renunțare – Garanție globală
	<b>ETD/E-Doc de transport - cerere nouă</b>	Permite utilizatorului să introducă o nouă cerere de Autorizație pentru utilizarea unui document electronic de transport ca declarație vamală – Document electronic de transport
	<b>ETD/E-Doc de transport - căutarea cererii</b>	Permite utilizatorului să acceseze lista tuturor cererilor trimise pentru obținerea unei Autorizații pentru utilizarea unui document electronic de transport ca declarație vamală – Document electronic de transport
	<b>SSE/Sigilii speciale - cerere nouă</b>	Permite utilizatorului să introducă o nouă cerere de Autorizație pentru utilizarea sigiliilor speciale – Sigilii speciale
	<b>SSE/Sigilii speciale - căutarea cererii</b>	Permite utilizatorului să acceseze lista tuturor cererilor trimise pentru obținerea unei Autorizații pentru utilizarea sigiliilor speciale – Sigilii speciale
	<b>TRD/Set de date redus - cerere nouă</b>	Permite utilizatorului să introducă o nouă cerere de Autorizație de utilizare a declarației de tranzit cu un set de date redus – Set de date redus
	<b>TRD/Set de date redus - căutarea cererii</b>	Permite utilizatorului să acceseze lista tuturor cererilor trimise pentru obținerea unei Autorizații de utilizare a declarației de tranzit cu un set de date redus – Set de date redus
	<b>IPO/Perfecționare activă - autorizație nouă</b>	Permite utilizatorului să introducă o nouă cerere de Autorizație pentru utilizarea regimului vamal de perfecționare activă – Perfecționare activă
	<b>- IPO/Perfecționare activă – căutare autorizație</b>	Permite utilizatorului să acceseze lista tuturor cererilor trimise pentru obținerea unei Autorizații pentru utilizarea regimului vamal de perfecționare activă – Perfecționare activă
	<b>OPO/Perfecționare pasivă- autorizație nouă</b>	Permite utilizatorului să introducă o nouă cerere de Autorizație pentru utilizarea regimului vamal de perfecționare pasivă – Perfecționare pasivă



	<b>OPO/Perfecționare pasivă - căutare autorizație</b>	Permite utilizatorului să acceseze lista tuturor cererilor trimise pentru obținerea unei Autorizații pentru utilizarea regimului vamal de perfecționare pasivă – Perfecționare pasivă
	<b>CW/Antrepozit vamal- autorizație nouă</b>	Permite utilizatorului să introducă o nouă cerere de Autorizație pentru exploatarea spațiilor de depozitare în scopul antrepozității vamale a mărfurilor – Antrepozit vamal
	<b>CW/Antrepozit vamal - căutare autorizație</b>	Permite utilizatorului să acceseze lista tuturor cererilor trimise pentru obținerea unei Autorizații pentru exploatarea spațiilor de depozitare în scopul antrepozității vamale a mărfurilor – Antrepozit vamal
	<b>DPO/Amânarea plății- autorizație nouă</b>	Permite utilizatorului să introducă o nouă cerere de Autorizație pentru amânarea plății – Amânarea plății
	<b>DPO/Amânarea plății - căutare autorizație</b>	Permite utilizatorului să acceseze lista tuturor cererilor trimise pentru obținerea unei Autorizații pentru amânarea plății - Amânarea plății
	<b>TST/Depozitare temporară- autorizație nouă</b>	Permite utilizatorului să introducă o nouă cerere de Autorizație pentru exploatarea spațiilor de depozitare temporară – Depozitare temporară
	<b>TST/Depozitare temporară- - căutare autorizație</b>	Permite utilizatorului să acceseze lista tuturor cererilor trimise pentru obținerea unei Autorizații pentru exploatarea spațiilor de depozitare temporară – Depozitare temporară
	<b>TEA/Admitere temporară- autorizație nouă</b>	Permite utilizatorului să introducă o nouă cerere de Autorizație pentru utilizarea regimului vamal de admitere temporara – Admitere temporară
	<b>TEA/Admitere temporară - căutare autorizație</b>	Permite utilizatorului să acceseze lista tuturor cererilor trimise pentru obținerea unei Autorizații pentru utilizarea regimului vamal de admitere temporara – Admitere temporară
	<b>SDE/ Declarația simplificată- autorizație nouă</b>	Permite utilizatorului să introducă o nouă cerere de Autorizație pentru utilizarea declarației simplificate – Declarația simplificată
	<b>SDE/ Declarația simplificată - căutare autorizație</b>	Permite utilizatorului să acceseze lista tuturor cererilor trimise pentru obținerea unei Autorizații pentru utilizarea declarației simplificate – Declarația simplificată
	<b>EUS/Destinație finală - autorizație nouă</b>	Permite utilizatorului să introducă o nouă cerere de Autorizație pentru utilizarea regimului de destinație finala – Destinație finală
	<b>EUS/Destinație finală - căutare autorizație</b>	Permite utilizatorului să acceseze lista tuturor cererilor trimise pentru obținerea unei Autorizații pentru utilizarea regimului de destinație finala – Destinație finală
	<b>EIR/Declarant delegat- autorizație nouă</b>	Permite utilizatorului să introducă o nouă cerere de Autorizație pentru efectuarea unei declarații vamale prin introducerea datelor în evidențele declarantului – Declarant delegat
	<b>EIR/Declarant delegat- căutare autorizație</b>	Permite utilizatorului să acceseze lista tuturor cererilor trimise pentru obținerea unei Autorizații pentru efectuarea unei declarații vamale prin introducerea datelor în evidențele declarantului – Declarant delegat
Aplicație garanție	<b>Nouă garanție</b>	Permite utilizatorului să solicite înregistrarea unei noi garanții



	<b>Căutare garanții</b>	Permite utilizatorului să acceseze lista garanțiilor sale
Declarații vamale	<b>Căutare declarații</b>	Permite utilizatorului să acceseze lista declarațiilor sale vamale
NCTS Messages	<b>Inbox</b>	Permite utilizatorului să acceseze mesajele parvenite
Managementul documentelor	<b>Încărcați documentul</b>	Permite utilizatorului să încarce, să elimine și să vizualizeze atașamente
	<b>Căutați documentul</b>	Permite utilizatorului să acceseze lista documentelor încărcate
Cataloage	<b>Toate</b>	Permite utilizatorului să acceseze toate cataloagele
	<b>Autorități</b>	Permite utilizatorului să acceseze cataloage cu autorități
	<b>Țări</b>	Permite utilizatorului să acceseze cataloagele țărilor
	<b>Locații</b>	Permite utilizatorului să acceseze cataloagele localităților
	<b>Operatorii</b>	Permite utilizatorului să acceseze cataloagele operatorilor
	<b>Alții</b>	Permite utilizatorului să acceseze alte cataloage
	<b>Garanție de plată</b>	Permite utilizatorului să acceseze cataloagele ce țin de garanții
Company Management	<b>Profilul companiei</b>	Permite utilizatorului să acceseze profilul companiei
Contul meu	<b>Profilul meu</b>	Permite utilizatorului să-și acceseze informațiile personale.
	<b>Schimbare parolă</b>	Permite utilizatorului să schimbe parola
	<b>Setarea profilului</b>	Permite utilizatorului să-și gestioneze contul în NCTS
	<b>Ieșirea</b>	Permite utilizatorului să iasă

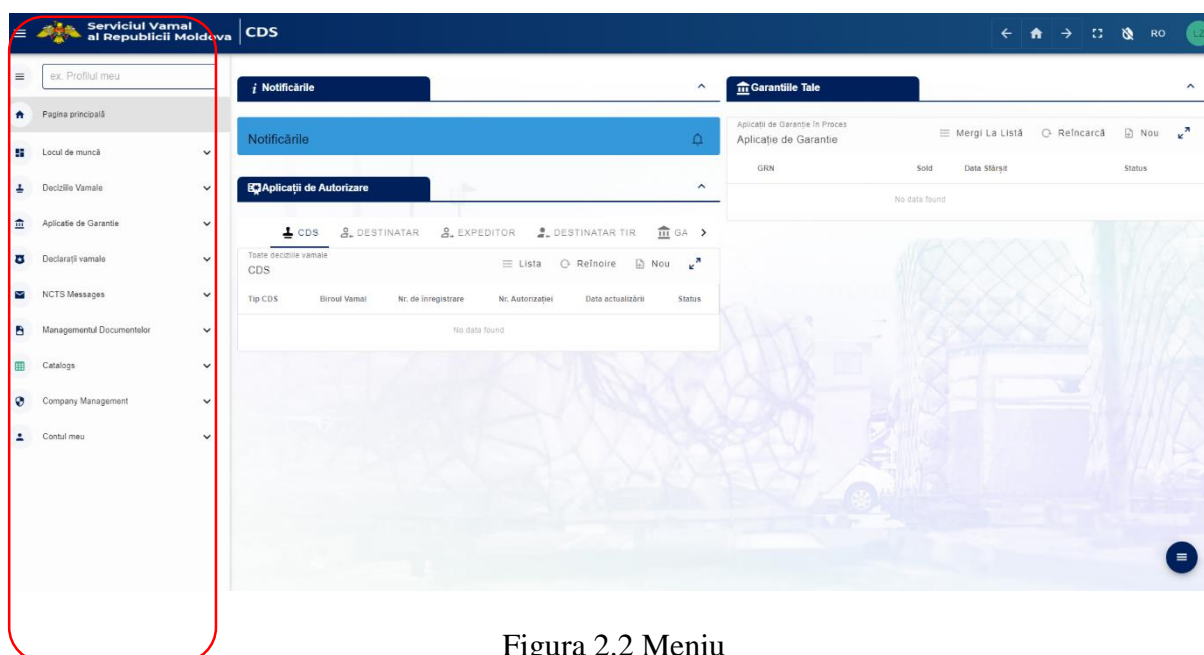


Figura 2.2 Meniu

## 2.4 Dashboard-ul agentului economic



Dashboard-ul agentului economic conține secțiuni disponibile pentru comercianți (Figura 2.4), și anume:

- O secțiune din Notificări, cu toate acțiunile întreprinse;
- O secțiune din Garanțiile mele, care informează agentul economic despre garanții, adică GRN, tipul garanției, soldul garanției, data de începere, data de încheiere și starea garanției;
- O secțiune a Autorizațiilor mele care conține toate Autorizațiile valabile pentru simplificări ale tranzitului
- O secțiune a Cererilor de tranzit care conține
  - Cererile de tranzit la biroul vamal de plecare
  - Registrele de sosire anticipate la biroul vamal de destinație

Figura 2.3 Dashboard-ul agentului economic

### 3. Crearea și depunerea Date de declarație

Interfața NCTS permite unui utilizator să creeze Date de declarație, să o depună la biroul vamal de plecare). Crearea Date de declarație se poate face într-unul din următoarele moduri:

**Mod de introducere manuală a datelor** – interfață cu utilizatorul concepută pentru a sprijini agenții economice să pregătească Date de declarație, ghidându-i printr-un proces pe secțiuni;

**Import JSON file mode** – Interfață cu utilizatorul concepută pentru a sprijini agenții economice să creeze și să depună Date de declarație prin importul de date din fișiere JSON create în alte sisteme și/sau exportate anterior din NCTS;


**Mod clonare** – Funcționalitate de utilizare a Datelor de declarație anterioare ca modele pentru crearea de noi Date de declarație în condiții comerciale identice sau similare.



### 3.1 Crearea unei noi Date de declarație

Prin selectarea "New transit", aplicația NCTS prezintă ecranul Detalii declarație pentru ca utilizatorul să introducă informații. Informațiile sunt afișate în 9 grupe/secțiuni de date:

- Date de declarație
  - Operațiunea de tranzit
  - Participanți
  - Garanții de tranzit
  - Autorizații de tranzit
  - Țări și birouri vamale
  - House Consignments
  - Consignment
- 
- Documente



Utilizatorul poate naviga prin diferitele secțiuni ale Date de declarație și poate extinde/restrânge secțiunea și/sau maximiza secțiunea astfel încât să cuprindă toate informațiile din acest grup de date (figura 3.1.1 și figura 3.1.2).

The screenshot shows a web application interface for creating a new Transit Accompanying Document. The title bar indicates "[IE015] - Transit Accompanying Document" and "New". The main content area is titled "TRANSIT OPERATION" and contains a list of sections:

- 1. Transit Accompanying Document
- 2. Transit Operation (Expanded)
  - 2.1 Declaration Type Security \*: Not used for safety and securi
  - 2.2 Reduced Dataset \*: NO
  - 2.3 Binding Itinerary \*: Please select?
  - 2.4 Specific Circumstance: Please select?
  - 2.5 Language \*: Romana
- 3. Actors
- 4. Transit Guarantees
- 5. Transit Authorisations (+ Add)
- 6. Countries and Customs Offices
- 7. House Consignments
- 8. Consignment

Each section has a collapse/expand icon (down/up arrow) and a maximize icon (four arrows pointing outwards). A vertical sidebar on the right contains various navigation and utility icons.

Figura 3.1.1 Extindeți secțiunea



2. Transit Operation

2.1. Declaration Type Security \*  
Not used for safety and security purposes

2.2. Reduced Dataset \*  
NO

2.3. Binding Itinerary \*  
Please select?

2.4. Specific Circumstance  
Please select?

2.5. Language \*  
Romana

Figura 3.1.2 Maximizați secțiunea

Utilizatorul poate utiliza, de asemenea, opțiunea "Extindeți toate" pentru a afișa toate detaliile documentelor (figura 3.3)

[IE015] - Transit Accompanying Document  
New

TRANSIT OPERATION

1. Transit Accompanying Document

2. Transit Operation

3. Actors

4. Transit Guarantees

5. Transit Authorisations + Add

6. Countries and Customs Offices

7. House Consignments

8. Consignment

9. Documents

Form Actions

Expand All

Figura 3.1.3 Opțiunea Extindere totală

Anumite secțiuni, cum ar fi Participanți, Documente, sunt împărțite în subsecțiuni. Pentru a adăuga informații despre participanți și documente, utilizatorul trebuie să aleagă pictograma + să afișeze informațiile din subsecțiuni (Figura 3.1.4). Pictograma poate fi utilizată pentru a adăuga informații despre toate documentele justificative (figura 3.1.5).

7.1.3. Consignment Actors

7.1.3.1. Consignor + Maximize

7.1.3.2. Consignee + Add

7.1.3.4. Additional Supply Chain Actors + Add

Figura 3.1.4 Adaugă secțiune



7.1.1.4. Documents

7.1.1.4.1. Previous Document + Add

7.1.1.4.2. Supporting Document + Add Delete ^

#7.1.1.4.2.1

7.1.1.4.2.1. Item Number

7.1.1.4.2.2. Type \* Dissostichus - catch document import

7.1.1.4.2.3. Reference Number \* 123

7.1.1.4.2.8. Complement of Information

7.1.1.4.3. Transport Document + Add

7.1.1.4.4. Additional Reference + Add

7.1.1.4.5. Additional Information + Add

Figura 3.1.5 Adăugarea documentelor justificative

Utilizatorul poate introduce informațiile necesare pentru fiecare câmp sau îl poate selecta din lista derulantă (dacă este cazul). Informațiile obligatorii sunt evidențiate pe ecran cu un asterix roșu.

#### Datele din Date de declarație

- Titularul regimului de tranzit (număr de identificare sau nume și adresă)
- Biroul vamal de destinație

#### Date privind transportul

- Destinatar
  - Expeditor
  - Indicator container
  - Țara de destinație\* - Datele sunt obligatorii la nivel MC atunci când țara de destinație este aceeași pentru întregul transport. Atunci când există mai multe țări de destinație, datele trebuie introduse cu privire la nivelurile MC și HI
  - Numărul de referință UCR\*\* – Datele pot fi furnizate la unul dintre următoarele niveluri:
    - Articol expedit
    - House consignment level
    - Consignment level
- Dacă nu este furnizat la niciun nivel, sistemul va genera unul.

#### House Consignment data



- Destinatar
- Expeditor
- Mijloace de transport de plecare (număr de identificare și naționalitate)
- Referința documentului de transport
- Numărul sigiliului
- Țara de destinație\*
- Număr de referință UCR\*\*

#### Consignment Item data

- Numărul echipamentului, dacă este containerizat
- Descrierea mărfurilor
- Codul HS
- Masa netă
- Masa brută
- Tipul pachetelor
- Numărul de pachete
- Marcaje de expediere (colet)
- Număr de referință UCR\*\*

#### Datele șoferului

- Numele complet al șoferului
- Carte de identitate a conducătorului auto (numărul pașaportului)
- Naționalitate

### 3.2 Depunerea Date de declarație

Odată ce Datele de declarație sunt introduse, utilizatorul poate stoca informațiile pentru prelucrare ulterioară sau le poate depune la biroul vamal de plecare.

Datele de declarație pot fi modificate, șterse sau depuse ulterior la biroul vamal de plecare. La depunerea unei Date de declarație (valabile) și validarea operațiunii (Fig. 3.1.6 și Fig. 3.1.7), NCTS-NTA va actualiza automat lista Datelor de declarație la Biroul Vamal de Plecare (Fig. 3.1.7). Statutul Date de declarație va fi setat la "Depus".



The screenshot shows a web application interface for creating a new transit document. The main content area is titled "[IE015] - Transit Accompanying Document" and is divided into sections for data entry. The "TRANSIT OPERATION" section is currently active, showing a list of steps from 1 to 9. Step 1, "Transit Accompanying Document", is expanded to show sub-steps 1.1 and 1.2. Step 1.1, "Decl Type", has a dropdown menu with "T1" selected. Step 1.2, "Add Dec Type", has a dropdown menu with "pentru o declaratie vamala st." selected. To the right of the form, a "Form Actions" menu is open, displaying options: Submit, Store, Reset Document, Import, Verify Document, and Return List. The left sidebar contains a navigation menu with items like Home, Dashboards, Customs Decisions, NCTS Transits, Transit Document, and New Transit. The top of the page features the logos of the European Union and UNCTAD.

Figura 3.2.1 Depunerea Date de declarație

**Notă:** Dacă Date de declarație nu respectă toate normele tehnice și trec verificările logice, acestea vor fi setate automat la starea "Respinse" și se poate găsi codul pentru motivul respingerii. De exemplu, ar putea fi codul G01, ceea ce înseamnă că garanția nu există.

The screenshot shows a confirmation dialog box overlaid on the NCTS system interface. The dialog box has a green header with an information icon and the title "Confirmation". The main text of the dialog reads: "You are about to perform 'Submit'. Are you sure you want to proceed?". At the bottom of the dialog, there are two buttons: "Cancel" and "Proceed". The background of the screen is dimmed, showing the same "New Transit" form as in Figure 3.2.1.

Figura 3.2.2 Ecranul de confirmare

[[IE015] - Search Transit Accompanying Documents

NCTS Transits / Transit Document / Search Transit

Filter Search Reload + New

Nº.	IE	Customs Office	Type	IDNO/IDNP	Applicant	Submission Date	Update Date	MRN	LRN	Destination Office	Release Date	At
13	IE	Select	S	IDNO/IDNP	Applicant	mm/dd/yyyy --:--	mm/dd/yyyy --:--	MRN	LRN	Select	mm/dd/yyyy	At
1	IE015	MD302000	T1	1234567890	John Doe	22/03/2024 15:12:58	23/03/2024 15:19:19	24MD302000000025J7	26	MD303000	22/03/2024	23
2	IE015	MD302000	T1	1234567890	John Doe	22/03/2024 19:56:51	22/03/2024 20:30:00	24MD302000000030J6	31	MD303000	22/03/2024	07
3	IE015	MD302000	T1	1234567890	John Doe	22/03/2024 19:56:27	22/03/2024 19:56:27		30	MD303000		
4	IE015	MD302000	T1	1234567890	John Doe	22/03/2024 15:18:48	22/03/2024 15:43:15	24MD302000000026J6	27	MD303000	22/03/2024	23
5	IE015	MD302000	T1	1234567890	John Doe	22/03/2024 15:39:57	22/03/2024 15:41:52		29	MD303000		
6	IE015	MD302000	T1	1234567890	John Doe	22/03/2024 15:29:57	22/03/2024 15:36:34	24MD302000000027J5	28	MD303000		
7	IE015	MD302000	T1	1234567890	John Doe	21/03/2024 12:14:31	22/03/2024 12:19:19	24MD302000000024J8	25	MD303000	21/03/2024	23
8	IE015	MD302000	T1	1234567890	John Doe	21/03/2024 12:02:12	22/03/2024 12:04:19	24MD302000000022J0	23	MD303000	21/03/2024	23
9	IE015	MD302000	T1	1234567890	John Doe	20/03/2024 22:51:11	21/03/2024 22:54:19	24MD302000000012J5	13	MD303000	20/03/2024	21
10	IE015	MD000000	T1	1234567890	John Doe	20/03/2024 22:45:34	21/03/2024 22:49:19	24MD000000000010J7	11	MD303000	20/03/2024	21
11	IE015	MD000000	T1	1234567890	John Doe	20/03/2024 22:30:40	21/03/2024 22:39:19	24MD000000000006J7	7	MD303000	20/03/2024	21
12	IE015	MD302000	T1	1234567890	John Doe	21/03/2024 01:11:21	21/03/2024 12:24:14	24MD302000000019J9	20	MD303000	21/03/2024	31

Rows per page: 15 1-15 of 31

Figura 3.2.3 Lista Date de declarație la biroul vamal de plecare

### 3.3 Importați fișierul JSON

La selectarea opțiunii "Tranzit nou", NCTS afișează formularul Date de declarație pentru completare. Prin selectarea opțiunii "Importați din fișier" din "Acțiuni formular", utilizatorului i se prezintă opțiunea de a importa Date de declarație din fișierul JSON pentru procesare ulterioară.

[[IE015] - Transit Accompanying Document

New

Form Actions

Submit

Store

Reset Document

Import

Verify Document

Return List

TRANSIT OPERATION

1. Transit Accompanying Document

1.1. Decl Type \* T1

1.2. Add Dec Type \* pentru o declarație vamală st

2. Transit Operation

3. Actors

4. Transit Guarantees

5. Transit Authorisations

6. Countries and Customs Offices

7. House Consignments

8. Consignment

9. Documents

Import Application from File

Input File \*

Select input file

Figura 3.3 Importați fișierul JSON



### 3.4 Clonarea Date de declarație

Această funcționalitate permite utilizatorului să utilizeze Datele de declarație anterioare ca modele pentru crearea de noi Date de declarație în condiții comerciale identice sau similare. Prin selectarea opțiunii "Clonare" din "Acțiuni formular", sistemul creează Date de declarație "clonă" pentru procesare ulterioară.

The screenshot displays the NCTS system interface for a Transit Accompanying Document (TAD) with ID 24MD30200000025J7. The document is in a 'Movement Released | Enquiry Recommended' status. The 'Form Actions' menu is open, showing options like Print, Enquiry and Recovery, Export, Timers, Clone, and Return List. The 'Clone' option is highlighted. Below the menu, the document details are visible, including the office (GIURGIULESTI1), creation date (22/03/2024), and arrival date (23/03/2024). The document structure shows sections for Transit Operation, Actors, Transit Guarantees, Countries and Customs Offices, House Consignments, and Consignment.

Figura 3.4 Clonarea Date de declarație

### 3.5 Prelucrarea T1

Utilizatorul poate urmări statuturile declarației T1 în funcție de procesarea acestora efectuată de către funcționarii vamali. Informațiile referitoare la informații suplimentare, modificarea datelor sau eliberarea transportului în regim de tranzit vor fi disponibile utilizatorului. Atunci când expedierea este eliberată în tranzit, TAD (documentul de însoțire a tranzitului) poate fi tipărit.

## 4. Particularități privind datele din Date de declarație

### Secțiunea 1. Date de declarație

The screenshot shows the 'Date de declarație' section of the NCTS system. It features a dropdown menu for '1.1. Decl Type' with 'T1' selected, and a text input field for '1.2. Add Dec Type' containing 'pentru o declarație vamală st'. The background is a light blue grid pattern.

Fig. Secțiunea 1 Date de declarație





Completarea grupului de date privind detaliile documentului (figura 1). Se afișează următoarele informații:

### Tipul declarației

#### A. Faza de tranziție

Completat automat cu codul "T1 – Mărfuri care nu au statutul vamal de mărfuri autohtone, care sunt plasate sub regimul de tranzit " pentru perioada de tranziție

#### În urma aderării la CTC

Selectați o opțiune din lista derulantă "Tip declarație" pentru a schimba tipul documentului. Pot fi selectate următoarele coduri:

T - Transporturi mixte care cuprind atât mărfuri care urmează să fie plasate sub regim de tranzit unional extern, cât și mărfuri care urmează să fie plasate sub regimul de tranzit unional intern

T1- Mărfuri care nu au statutul vamal de mărfuri unionale, care sunt plasate sub regimul de tranzit comun

T2 – Mărfuri având statutul vamal de mărfuri unionale, care sunt plasate sub regimul de tranzit comun

T2F – Mărfuri care trebuie să circule sub regimul de tranzit unional intern, în conformitate cu articolul 188 din Regulamentul delegat (UE) 2015/2446

T2SM – Mărfuri plasate sub regimul de tranzit unional intern, în aplicarea articolului 2 din Decizia 4/92/CE a Comitetului de cooperare CEE-San Marino din 22 decembrie 1992

### Tipul declarației suplimentare

#### A. Faza de tranziție

Completat automat cu codul "A – Pentru Date de declarație standard în conformitate cu articolul 169 din Codul vamal, nr.95/2021)

Selectați o opțiune din lista derulantă "Adăugați tipul dec" pentru a schimba tipul documentului suplimentare. Pot fi selectate următoarele coduri:

A – Pentru Date de declarație standard în conformitate cu articolul 169 din Codul vamal, nr.95/2021)



D - Pentru depunerea unei declarații vamale anterior prezentării mărfurilor în vamă (cum ar fi cea menționată la codul A) înainte ca declarantul să fie în măsură să prezinte mărfurile în conformitate cu art.170 din Codul vamal, nr.95/2021

## B. În urma aderării la CTC

Selectați o opțiune din lista derulantă "Adăugați tipul dec" pentru a indica tipul de declarație suplimentară. Pot fi selectate următoarele coduri:

A – Pentru Date de declarație standard în conformitate cu articolul **169 din Codul vamal, nr.95/2021**)

D - Pentru depunerea unei declarații vamale anterior prezentării mărfurilor în vamă (cum ar fi cea menționată la codul A) înainte ca declarantul să fie în măsură să prezinte mărfurile în conformitate cu art.170 din Codul vamal, nr.95/2021

## Section 2. Operațiunea de tranzit

2. Transit Operation

2.1. Declaration Type Security \*  
Not used for safety and securi

2.2. Reduced Dataset \*  
NO

2.3. Binding Itinerary \*  
Please select?

2.4. Specific Circumstance  
Please select?

2.5. Language \*  
Romana

**Fig. Secțiunea 2 Operațiunea de tranzit**

Finalizarea grupului de date privind detaliile operațiunii de tranzit (figura 2). Se afișează următoarele informații:

### Tipul de declarație securitate

#### A. Faza de tranziție

Completat automat cu codul "0 – Nu"

#### B. În urma aderării la CTC

Selectați o opțiune din lista derulantă "Tipul de declarație securitate" pentru a indica dacă declarația este combinată cu EXS sau ENS.



Pot fi selectate următoarele coduri:

Cod	Descriere	Explicație
0	No	Declarația nu este combinată cu declarația sumară de ieșire sau cu declarația sumară de intrare
1	ENS	Declarația este combinată cu declarația sumară de intrare
2	EXS	Declarația este combinată cu declarația sumară de ieșire
3	ENS and EXS	Declarația este combinată cu declarația sumară de ieșire și cu declarația sumară de intrare

### Set de date redus

#### A. Faza de tranziție

Completat automat cu codul "0 – Nu"

Setul de date redus poate fi utilizat pentru Date de declarație care conțin mai puține date; astfel de cazuri sunt declarații pentru traficul feroviar sau aerian.

#### B. În urma aderării la CTC

Selectați o opțiune din lista derulantă "Set de date redus" pentru a indica dacă declarația conține setul de date redus.

Pot fi selectate următoarele coduri:

0	Nu (mărfurile nu sunt declarate utilizând un set redus de date)
1	Da (Mărfurile sunt declarate utilizând un set redus de date)

Notă: Pentru utilizarea codului "1" este necesară o autorizație de utilizare a declarației de tranzit cu cerințe reduse privind datele pentru a plasa marfa în regim de tranzit

### Itinerar obligatoriu

Itinerarul obligatoriu definește ruta de-a lungul căreia mărfurile sunt deplasate de la biroul vamal de plecare la biroul vamal de destinație de-a lungul unui itinerar justificat din punct de vedere economic.



Folosind codurile relevante, indicați dacă itinerarul obligatoriu este aplicat selectând una dintre următoarele opțiuni:

0	No	Mărfurile nu trebuie să fie deplasate de la biroul vamal de plecare la biroul vamal de destinație de-a lungul unui itinerar prescris
1	Yes	Mărfurile sunt transportate de la biroul vamal de plecare la biroul vamal de destinație pe baza unui itinerar prescris

### Circumstanțe specifice

#### A. Faza de tranziție

Neutilizat

#### B. În urma aderării la CTC

Selectați o opțiune din lista derulantă "Circumstanțe specifice".

Selectați o opțiune din lista derulantă "Circumstanțe specifice".

Code	Descriere
A20	Trimiteri expres în contextul declarațiilor sumare de ieșire

### Limbă

Completat automat cu codul limbii de comunicare la plecare "RO – Româna"

### Section 3.Participanți



3. Actors

3.1. Holder of the transit procedure

3.1.1. EORI \*

3.1.2. First And Last Name

3.1.3. Postcode

3.1.4. City

3.1.5. Street and Number

3.2. Transit Holder Contact

3.3. Representative

**Fig. Secțiunea 3 Participanți**

Completarea grupului de date privind detaliile participanților (figura 3). Se afișează următoarele informații:

#### Titularul regimului de tranzit

Trebuie furnizat numărul de identificare al titularului regimului de tranzit (EORI național) (completat automat sau capturat manual).

#### Reprezentant

Numărul reprezentativ de identificare trebuie furnizat în cazul în care acesta diferă de titularul regimului de tranzit

#### Secțiunea 4. Garanții de tranzit

4. Transit Guarantees

#4.1

4.1. Guarantee Type \*

Guarantee waiver by agreement

**Fig. Secțiunea 4 Garanții de tranzit**

Completarea grupului de date privind detaliile garanției de tranzit (figura 4). Se afișează următoarele informații:

#### Tipul garanției

#### A. Faza de tranziție



Completat automat cu codul tipului de garanție A - Pentru scutirea de garanție prin acord [articolul 10 alineatul (2) litera (a) din convenție]

### B. În urma aderării la CTC

Selectați o opțiune din lista derulantă "Tip garanție" pentru a indica tipul de garanție utilizat.

Pot fi selectate următoarele coduri:

0	Exonerarea de garanție
1	Garanția globală
2	Garanția izolată sub forma unui angajament al unui garant
3	Garanția izolată în numerar sau alte mijloace de plată recunoscute de autoritățile vamale ca fiind echivalente unui depozit în numerar
4	Garanție izolată sub formă de titluri
5	Exonerarea de garanție în cazul în care cuantumul taxelor la import sau la export care trebuie garantate nu depășește pragul valoric statistic pentru declarații stabilit în conformitate cu articolul 3 alineatul (4) din Regulamentul (CE) nr. 471/2009 al Parlamentului European și al Consiliului (*) [Articolul 89 alineatul (9) din cod]
8	Garanția nu este necesară pentru anumite organe publice
9	Garanție individuală cu utilizare multiplă
A	Renunțarea la garanție prin acord
B	Garanția constituită pentru mărfurile expediate sub regim TIR
J	Garanție care nu este necesară pentru călătoria între biroul vamal de plecare și biroul vamal de tranzit – Articolul 10 alineatul (2) litera (b) din Convenția din 20 mai 1987 privind regimul de tranzit comun
R	Garanția nu este necesară pentru mărfurile transportate pe Rin, pe căile navigabile ale Rinului, pe Dunăre sau pe căile navigabile ale Dunării [Articolul 89 alineatul (8) litera (a) din cod]

În funcție de tipul tipului de garanție, trebuie luate în considerare următoarele cazuri:

- În cazul în care codul tipului de garanție selectat este "0", "1", "2", "4" sau "9", vor fi necesare următoarele informații suplimentare (Fig. Secțiunea 4 Referința garanției):
  - Numărul de referință al garanției (GRN)
  - Cod de acces
  - Suma care trebuie acoperită
- În cazul în care codul tipului de garanție selectat este "3", vor fi necesare următoarele informații suplimentare (fig. Secțiunea 4 Alte referințe și cuantumuri ale garanției):
  - Alte referințe ale garanției



- Suma care trebuie acoperită
- În cazul în care codul tipului de garanție selectat este "8", vor fi necesare următoarele informații suplimentare (fig. Secțiunea 4 Alte referințe ale garanției):
  - Alte referințe ale garanției

Notă: Nu vor fi necesare informații suplimentare pentru garanția de tip A, B, C, H, J și R (Fig. Secțiunea 4 Fără date suplimentare).

Fig. Secțiunea 4 Referința garanției



4. Transit Guarantees + Add ↻ Reset ^ ↗

---

#4.1 ↻ ^

4.1. Guarantee Type \*

4.2. Other Guarantee Reference

4.3. Guarantee References + Add ↻ Reset ^

---

#4.3.1 ↻ ^

4.3.2. Amount to be Covered \*

4.3.4. Currency \*

Fig. Secțiunea 4 Alte referințe și cantumuri ale garanției

4. Transit Guarantees + Add ↻ Reset ^ ↗

---

#4.1 ↻ ^

4.1. Guarantee Type \*

4.2. Other Guarantee Reference \*

Fig. Secțiunea 4 Alte referințe ale garanției

4. Transit Guarantees + Add ↻ Reset ^ ↗

---

#4.1 ↻ ^

4.1. Guarantee Type \*

Fig. Secțiunea 4 Nu există date suplimentare

### Numărul de referință al garanției

Introduceți numărul de referință al garanției în cazul în care codul tipului de garanție este "0", "1", "2", "4" sau "9".





Fiecare garanție NCTS va fi menționată printr-un număr unic de referință al garanției (GRN) care va fi utilizat pentru validare în sistemul de gestionare a garanțiilor.

### Alte referințe ale garanției

Introduceți celălalt număr de referință al garanției în cazul în care codurile tipului de garanție sunt "3" sau "8". Acest câmp nu poate fi utilizat atunci când se utilizează numărul de referință al garanției.

### Cod de acces

Dacă este cazul (în cazul în care codul tipului de garanție este "0", "1", "2", "4" sau "9"), introduceți codul de acces din patru cifre care corespunde numărului de referință al garanției (GRN).

## Section 5. Autorizații de tranzit

Pentru regimul de tranzit simplificat, aceste informații sunt obligatorii. Selectați o opțiune pentru a adăuga "Transit Authorisation" și alegeți codul din lista verticală pentru a indica tipul de autorizare.

Fig. Secțiunea 5 Autorizații de tranzit

Fig. Secțiunea 5 Autorizații de tranzit

Următoarele coduri de autorizare pot fi selectate din lista verticală:

C521	ACR - Autorizația pentru statutul de expeditor agreat
------	-------------------------------------------------------



	[coloana 9b din anexa A la Regulamentul delegat (UE) 2015/2446]
C523	SSE - Autorizație de utilizare a sigiliilor speciale [coloana 9d din anexa A la Regulamentul delegat (UE) 2015/2446]
C524	TRD - Autorizația de a utiliza declarația de tranzit cu un set redus de date [coloana 9e, anexa A la Regulamentul delegat (UE) 2015/2446]

Atunci când se selectează codul de autorizare, se introduce numărul de referință al autorizației. Numărul de referință al autorizației are un format alfanumeric cu lungimea de 35 de caractere.

În cazul în care comercianții dețin autorizația pentru procedura de tranzit simplificat, de exemplu pentru a acționa în calitate de expeditor agreat, aceștia pot completa datele în documentul de tranzit așa cum este descris în acest manual. Este foarte important să completați datele legate de autorizație, cum ar fi numărul de referință, locația aprobată, datele legate de sigilii. Sistemul va verifica dacă există autorizație în sistem.

Atunci când se depune o mișcare de tranzit și în cazul în care nu se detectează nici un risc sau nu se ia decizia de a controla transportul în intervalul de timp (de exemplu, cronometre predefinite), procedura de tranzit va fi finalizată la biroul vamal de plecare. Expeditorul agreat poate imprima Documentul de însoțire a tranzitului.

## Secțiunea 6. Țări și birouri vamale

Detaliile despre țări și birourile vamale (plecare, destinație și tranzit, dacă este cazul) ar trebui selectate din listele derulante corespunzătoare.

6. Countries and Customs Offices

DEPARTURE

6.1. Country \* 6.2. Customs Office \*

Moldova, Republi

DESTINATION

6.3. Country \* 6.4. Customs office (Declared) \*

Moldova, Republi

6.5. Customs office(s) of Transit (Declared)

6.8. Consignment Routing Countries

Fig. Secțiunea 6 Țări și birouri vamale

### A. Faza de tranziție

Lista derulantă va conține codurile birourilor vamale din Republica Moldova.

### B. În urma aderării la CTC

Lista derulantă va conține coduri pentru birourile vamale în funcție de țara selectată.



**Notă:** Fiecare birou vamal are un rol definit. Aceasta înseamnă că biroul poate fi biroul de plecare, biroul de destinație, biroul de înregistrare a incidentelor, biroul de anchetă sau de recuperare.

## Section 7. House Consignments

Cele mai mici informații de transport sunt furnizate la nivelul House Consignments, iar acest lucru se aplică tuturor Articolelor de expediere (fiecare Expediere poate conține până la 99 de House Consignment).

Nivelul House Consignment acoperă informații referitoare la toate bunurile care fac obiectul aceluiași contract de transport la domiciliu. Un contract de transport la domiciliu este un contract de transport cu un expeditor de mărfuri, non-navă sau aeronavă care operează un transportator comun sau agentul său sau un operator poștal. În cazul în care există mai multe contracte de transport intern, informațiile furnizate în Date de declarație ar trebui să se refere la nivelul cel mai scăzut al contractelor. Acesta este, de obicei, contractul încheiat de un expeditor și expeditor.

Nivelul House Consignment este introdusă pentru a oferi mai multă flexibilitate operatorilor economici, permițându-le să depună Date de declarație la mai mulți expeditori/destinatari.

The image shows two side-by-side screenshots of a software interface. The left screenshot is titled '8. Consignment' and contains several input fields and dropdown menus. The right screenshot is titled '7. House Consignments' and shows a list of consignment items with associated actors and documents.

Fig. Secțiunea 7 vs Secțiunea 8 Consignment Actors

Finalizarea grupului de date privind House consignments (fig. Secțiunea 7 Transporturi de case). Se afișează următoarele informații:

- Numărul de referință UCR și masa brută
- Consignment articole
- Consignment participanți
- Consignment Documente
- Informații privind transportul



7. House Consignments

1 | 1 + Add < Previous > Next

7.1.1

7.1.2. Reference Number UCR

7.1.3. Gross Mass \*

Sequence 1

7.1.2. Consignment Items

7.1.3. Consignment Actors

7.1.3.1. Consignor + Add

7.1.3.2. Consignee + Add

7.1.3.4. Additional Supply Chain Actors + Add

7.1.4. Documents

7.1.6. Departure Transport Means + Add

Fig. Secțiunea 7 House consignments

### Numărul de referință UCR

Numărul de referință UCR (Unique Consignment Reference) este opțional la acest nivel.

Această intrare se referă la numărul de referință comercial unic atribuit de persoana interesată transportului în cauză. Acesta poate lua forma codurilor OMV (ISO 15459) sau echivalent. Acesta oferă acces la datele comerciale subiacente de interes pentru autoritățile vamale.

### Masa brută

Masa brută la nivelul House Consignment este suma maselor brute ale tuturor articolelor din House Consignment.

**Notă:** Dacă declarația include mai multe articole de mărfuri care se referă la mărfuri ambalate împreună în așa fel încât este imposibil să se determine greutatea brută a mărfurilor pentru fiecare descriere a mărfurilor, masa brută totală se introduce numai la nivelul antetului declarației.

### Consignment Items



Nivelul articolelor de mărfuri din House consignment este un subnivel al nivelului de House consignment. Elementele de date de la nivelul articolelor din House consignment conțin informații care provin din diferite poziții din documentul de transport menționat în House consignment actual (fiecare House Consignment poate conține până la 999 de articole de consignație). Datele referitoare la articolul de expediere sunt datele containerului, descrierea mărfurilor, codul SA, masa netă, masa brută, tipul de colete, mărcile de expediere, referința UCR.

### Participanți Consignment

7.1.3. Consignment Actors 🗑️ ^ ↗️

7.1.3.1. Consignor	+ Add
7.1.3.2. Consignee	+ Add
7.1.3.4. Additional Supply Chain Actors	+ Add

Fig. Section 7 Consignment Actors – nivel House consignment

Datele expeditorului sunt completate atunci când numărul de identificare al expeditorului diferă de numărul reprezentativ de identificare. Aceste câmpuri "Partic Consignment" trebuie completate numai în cazul în care există mai mulți expeditori.

Datele adiționale privind participanții Supply Chain sunt legate de rol și pot fi selectate din lista derulantă:

CS	Consolidator
FW	Serviciul de expediții
MF	Producător
WH	Antrepozitar

### Documente Consignment

Codul documentului anterior poate fi select	Declarația vamală pentru export
---------------------------------------------	---------------------------------



at din lista derul antă:	
N230	

### Documente justificative

Selecțai o opțiune din lista derulantă "Documente justificative":

C641	Dissostichus (tip de pește - Document pentru importul capturilor)
C651	Document electronic administrativ (E-ad)
C656	Dissostichus (tip de pește - Document pentru exportul capturilor)
C658	Document însoțitor de rezervă pentru mișcările de bunuri accizabile sub suspendarea taxei de acciz (FAD)
C673	Certificatul de captură
C690	Licența de import FLEGT pentru lemn
L001	Licență de import AGRIM
L079	Produse textile: licență de import
L100	Licența de import
N002	Certificat de conformitate cu standardele de comercializare ale Uniunii Europene pentru fructe și legume proaspete
N003	Certificat de calitate
N018	Certificat ATR
N325	Factură proformă
N380	Factură comercială
N820	Declarația de tranzit
N821	Declarația de tranzit comunitar extern/tranzit comun, T1
N822	Declarația de tranzit comunitar intern T2
N825	Documentul T2L
N851	Certificat fitosanitar
N852	Certificat de analiză și sănătate
N853	Document comun de intrare veterinară (CVED)
N861	Certificat de origine universal



N862	Declarația de origine
N864	Certificat de origine preferențial (declarație de origine preferențială pe factură; EUR.2)
N865	Certificat de origine tip A
N911	Licența de import
N933	Declarația privind încărcătura (sosirea)
N941	Embargoul permite
N951	Formular TIF
N954	Certificat de circulație a mărfurilor EUR.1

#### Informații privind transportul

Detaliile privind taxele de transport pot fi selectate din lista derulantă:

A	Plata în numerar
B	Plata prin card de credit
C	Plata prin cec
D	Alt
H	Transfer electronic de credit
Y	Titularul contului la transportator
Z	Nu este preplătit

Aceste informații nu sunt obligatorii la nivel național.

#### Section 8. Consignment

Datele Date de declarație sunt completate pe următoarele niveluri: Antetul declarației, Master Consignment, House Consignment and House Consignment Item.



8. Consignment

8.1

8.1.6. Reference number UCR      8.1.7. Gross Mass \*      8.1.8. Total Items

8.2. Consignment Actors

▲ 8.3. Transport Information

**Fig. Secțiunea 8 Consignment**

Partea de transport se referă la datele Master Consignment și conține date precum țara de expediere, țara de destinație, indicatorul containerului, modul de transport interior, modul de transport la frontieră, mas brut, numărul de referință UCR, datele transportatorului și persoana de contact, expeditorul și persoana de contact, destinatarul și persoana de contact, participantul suplimentar din Supply Chain, echipamentele și sigiliile de transport, referința mărfurilor, localizarea mărfurilor, țara de expediere mijloace active de transport la frontieră, loc de încărcare, loc de descărcare.

### Coduri de țară

Codurile de țară în format de 2 caractere alfa sunt utilizate pentru țara de expediere, țara de destinație, țara de rutare a expedierii. Este lista de coduri CL008. Codurile pentru țara de rutare a expedierii la nivel național nu sunt obligatorii și se poate utiliza codul de țară pentru Republica Moldova MD.

### Indicator container

Cod care poate fi selectat:

0	Mărfuri care nu sunt transportate în container
1	Mărfuri care sunt transportate în container

### Modul de transport interior

Acesta este codul pentru tipul de transport la plecare, iar datele sunt opționale. Codurile pot fi selectate din lista derulantă:

1	Transport maritim
---	-------------------





2	Transport feroviar
3	Transport rutier
4	Transport aerian
5	Poștă
7	Instalație fixă de transport
8	Transport pe căi navigabile interioare
9	Mod necunoscut

### Modul de transport la frontieră

Codul este utilizat pentru mijloacele de transport active care părăsesc teritoriul vamal al Republicii Moldova. Datele sunt opționale, cu excepția trimerilor poștale. Codurile pot fi selectate din lista derulantă:

1	Maritime Transport
2	Rail Transport
3	Road Transport
4	Air Transport
5	Mail (active mode of transport unknown)
7	Fixed Transport Installation
8	Inland Waterway Transport
9	Mod necunoscut

### Localizarea mărfurilor

Introduceți date precise despre locul în care se poate efectua controlul vamal. Localizarea mărfurilor are un element de date legat de tipul de locație și de identificator. În procedura simplificată de tranzit sunt utilizate coduri diferite.

Pentru tipul locației, utilizați codurile din listă:

Un loc desemnat >> birou vamal sau alt loc desemnat de vamă în scopul prezentării în vamă

Loc autorizat >> Un loc autorizat în contextul unei autorizații

Loc aprobat pentru prezentarea mărfurilor

Alte

Identificatorul locației poate fi selectat din lista derulantă:



T	Cod poștal
U	UN/LOCODE
V	Codul de identificare al Biroului vamal
W	Coordonatele GNSS
X	Numărul EORI
Y	Numărul autorizației
Z	Text liber

### Secțiunea 9. Documente

Datele legate de documente și informațiile suplimentare pot fi adăugate prin opțiuni: Previous Document, Supporting Document, Transport Document, Additional Reference and Additional Information.

9. Documents

- 9.1. Previous Document + Add
- 9.2. Supporting Document + Add
- 9.3. Transport Document + Add
- 9.4. Additional Reference + Add
- 9.5. Additional Information + Add

Attach your files here

Select File

Fig. Secțiunea 9 Documente

### Documentul anterior

Codul pentru tipul de document anterior poate fi selectat din lista derulantă:

C512

Autorizație de utilizare a declarației simplificate



C605	Foaie informativă
C612	Declarația de tranzit intern
C620	Dovada statutului vamal de mărfuri unionale T2LF
C651	AAD - Document administrativ de însoțire (EMCS)
C658	FAD – Document administrativ de rezervă (EMCS)
N235	Lista containerelor
N270	Aviz de livrare
N271	Lista de ambalare
N325	Factură proformă
N337	Declarația de depozitare temporară
N355	Declarația sumară de intrare
N380	Factură comercială
N703	Conosament intern
N704	Conosament principal
N705	Conosament
N714	Conosament intern
N720	Aviz de expediere CIM
N722	Lista rutieră SMGS
N730	Aviz de expediere rutieră
N740	Conosament aerian
N741	Conosament principal aerian
N750	Deplasarea prin poștă, inclusiv colete poștale
N760	Documentul de transport multimodal/combinat
N785	Manifest de marfă
N787	Borderou (lista încărcăturii de marfă)
N820	Declarația de tranzit ”T”
N821	Declarația de tranzit comunitar extern/tranzit comun, T1
N822	Declarația de tranzit comunitar intern T2
N825	Documentul T2L
N830	Declarația vamală pentru export
N952	TIR carnet
N955	ATA carnet
NCLE	Referința/data înscrierii în evidențele declarantului
NMNS	Manifest de marfă – procedură simplificată
NMRN	Declarație/notificare MRN

### Document justificativ

Codul pentru tipul de document justificativ este selectat din lista utilizată și în modulul House Consignment.



### Document de transport

Documentul Cod pentru transport poate fi selectat din lista derulantă:

N235	Lista containerelor
N271	Lista de ambalare
N703	Conosament intern
N704	Conosament principal
N705	Conosament
N714	Conosament intern
N720	Scrisoare de trăsură CIM
N722	Lista rutieră SMGS
N730	Aviz de expediere rutieră
N740	Conosament aerian
N741	Conosament principal aerian
N750	Deplasarea prin poștă, inclusiv colete poștale
N760	Documentul de transport multimodal/combinat
N785	Manifest de marfă
N787	Borderou (lista încărcăturii de marfă)
N952	TIR carnet
N955	ATA carnet

### Referință suplimentară

Codurile pentru referințe suplimentare pot fi selectate din lista derulantă:

Y022	Expedito / exportator (numărul certificatului AEO)
Y023	Destinatar (numărul certificatului AEO)
Y024	Declarant (numărul certificatului AEO)
Y025	Reprezentant (numărul certificatului AEO)
Y026	Principalul obligat (numărul certificatului AEO)
Y027	Antrepozitar (numărul certificatului AEO)
Y028	Transportator (numărul certificatului AEO)



---

Y029 Alt operator economic autorizat (numărul certificatului AEO)

---

Y031

Acest cod de certificat poate fi utilizat pentru a indica faptul că transferurile provin de la sau se îndreaptă către un operator economic autorizat (AEO) dintr-o țară terță cu care Uniunea Europeană (UE) a încheiat un acord de recunoaștere reciprocă privind programele AEO. Pe lângă codul certificatului (Y031), în câmpul relevant trebuie completat codul de identificare al acestui operator economic autorizat din țara terță.

---

Y032 Alte mărfuri decât produsele derivate din focă menționate în Regulamentul (UE) 2015/1850 (JO L 271)

---

Y053 Mărfuri care nu fac obiectul cerințelor de etichetare privind gazele fluorurate cu efect de seră menționate la articolul 12 alineatul (1) din Regulamentul (UE) nr. 517/2014

---

Y054 Mărfuri etichetate în conformitate cu dispozițiile articolului 12 alineatul (1) din Regulamentul (UE) nr. 517/2014

---

Y057 Mărfuri pentru care nu este necesară prezentarea unei licențe de import FLEGT pentru lemn

---

Y062 Produse care nu conțin, constau în sau nu sunt produse din orez (Decizia de punere în aplicare 2011/884/UE a Comisiei)

---

Y064 Lemn și produse din lemn origine sau expediate dintr-o țară parteneră în cadrul unui acord de parteneriat voluntar (APV) FLEGT, exportate înainte de intrarea în vigoare a APV

---

Y066 Produse care nu conțin sau nu constau în frunze de betel ("Piper betle")

---

Y070 Excepția de la cerința prezentării licenței FLEGT în temeiul articolului 4 alineatul (3) din Regulamentul (CE) nr. 2173/2005 al Consiliului

---

Y100 Mențiuni speciale pe licența de import AGRIM

---

Y101 Mențiuni speciale pe licența de import AGRIM, Regulamentul de punere în aplicare (UE) nr. 634/2011 al Comisiei (JO L 170)

---

Y900 Mărfurile declarate nu fac parte din Convenția de la Washington (CITES)

---

Y901 Produs neinclus în lista produselor cu dublă utilizare

---



---

Y902	Alte mărfuri decât cele descrise în notele de subsol OZ legate de măsură
Y903	Bunurile declarate nu sunt incluse în lista bunurilor culturale
Y907	<p>Bunuri care vor fi utilizate de personalul militar sau civil al unui stat membru, dacă acest personal participă la o operațiune a UE sau ONU de menținere a păcii sau de gestionare a crizelor în țara terță de destinație sau la o operațiune bazată pe acorduri între statele membre și țări terțe în domeniul apărării</p>
Y909	Mărfurile declarate nu sunt vizate de Regulamentul (CE) nr. 1984/2003 [și/sau de Regulamentul (UE) nr. 640/2010].
Y910	<p>Ton obez capturat cu nave de pescuit cu plasă-pungă sau cu momeală și destinat în principal industriei conservelor în zonele de aplicare a Acordului de instituire a Comisiei tonului din Oceanul Indian (Acordul IOTC) și a Convenției ICCAT.</p>
Y916	Produs care nu face obiectul dispozițiilor Regulamentului (UE) nr. 649/2012 privind exportul și importul de produse chimice periculoase, anexa I
Y917	Produs care nu face obiectul dispozițiilor Regulamentului (UE) nr. 649/2012 privind exportul și importul de produse chimice periculoase, anexa V
Y919	Numărul de referință de identificare pentru substanțele chimice care fac obiectul dispozițiilor articolului 2 alineatul (3) din Regulamentul (UE) nr. 649/2012
Y922	Altele decât blănurile de pisică și de câine menționate în Regulamentul (CE) nr. 1523/2007 (JO L 343)
Y923	Produs care nu face obiectul dispozițiilor Regulamentului (CE) nr. 1013/2006 (JO L 190)
Y924	Mărfuri care nu intră sub incidența Regulamentului (UE) 2017/852
Y926	Mărfuri care nu fac obiectul interdicției la importul de gaze fluorurate cu efect de seră
Y927	Mărfurile declarate nu sunt vizate de Regulamentul (CE) nr. 1005/2008 al Consiliului
Y928	Mărfurile declarate nu fac obiectul Regulamentului de punere în aplicare (UE) 2016/6 al Comisiei

---



---

Y929	Mărfuri care nu intră sub incidența Regulamentului (CE) nr. 834/2007 (produse ecologice)
Y930	Mărfurile declarate nu fac obiectul Deciziei 2007/275/CE a Comisiei
Y931	Mărfuri care beneficiază de derogare de la controalele veterinare în conformitate cu articolul 6 alineatul (1b) din Decizia (CE) nr. 275/2007 a Comisiei
Y932	Mărfuri care beneficiază de o derogare de la controalele CITES în conformitate cu articolul 7 alineatul (3) din Regulamentul (CE) nr. 338/97 al Consiliului
Y933	Mărfuri care nu intră sub incidența articolului 4 alineatul (1) din Regulamentul (UE) nr. 208/2013
Y934	Produs care nu face obiectul dispozițiilor Regulamentului (UE) nr. 258/2012 pentru exportul de arme de foc, piese și componente ale acestora, precum și muniție
Y937	Mărfurile declarate nu fac obiectul Regulamentului de punere în aplicare (UE) nr. 669/2009 al Comisiei
Y940	Regulamentul de punere în aplicare (UE) 2015/175 al Comisiei nu vizează mărfurile declarate
Y942	Mărfurile declarate nu fac obiectul Regulamentului de punere în aplicare (UE) 2016/1141 al Comisiei
Y950	Echipamentele care nu sunt preîncărcate cu hidrofluorcarburi sau articolul 14 alineatul (1) din Regulamentul nr. 517/2014 nu se aplică
Y951	Echipamente incluse în sistemul de cote menționat în capitolul IV din Regulamentul nr. 517/2014

---

### Informații suplimentare

Codurile pentru informații suplimentare pot fi selectate din lista derulantă:

---

00200	Mai multe documente și subiecte - Altele
00300	Mai multe documente și subiecte - Altele
00900	Descărcarea depozitării temporare

---



---

20100 Export dintr-o țară AELS supusă restricțiilor sau export din Uniune supus restricțiilor

---

20200 Export dintr-o țară AELS supus taxelor vamale sau export din Uniune supus taxelor

---

20300 Export

---

30600 În EXS, în cazul conosamentelor negociabile "la ordin andosate în alb", iar datele destinatarului nu sunt cunoscute

---